



Autoridad Independiente
de Responsabilidad Fiscal

Uso de bases de datos de evaluación y presentación del observatorio de hallazgos-propuestas de la División de Evaluación

Sesión sobre acceso y manejo de bases de datos económicos APIE - AIREF

José María Casado
Director de la División de Evaluación del Gasto Público

29 de marzo 2023

Contenido

1

La evaluación en la AIReF

2

Microdatos públicos y otras fuentes de información de las evaluaciones de la AIReF

3

Observatorio Hallazgos - Propuestas

1

La evaluación en la AIReF

La evaluación es una herramienta útil para la mejora de la eficacia y eficiencia del gasto público que además permite identificar espacios fiscales

Ayuda a que los gobiernos tengan evidencia contrastada para:

- Conocer si **las políticas cumplen con los objetivos** para los que se diseñaron
- Las **razones por las que a veces** las políticas **no logran sus propósitos**
- Si existe **una forma más eficaz y eficiente** de lograr los objetivos de cada política

Proporciona información rigurosa a los ciudadanos sobre:

- Los **recursos** invertidos en las políticas
- Los **resultados** de la acción pública
- Las **alternativas más eficaces** de las que disponen los gobiernos para diseñar sus políticas
- Las **dificultades** de la gestión pública

Desplazar el foco del *gastar más o menos* al *gastar mejor*

La AIReF ha realizado evaluaciones para la AGE desde el año 2018

Spending Review 2018-2021 (104.000 M€)

Fase 1: 33.000 M€

• Procedimientos concesión de subvenciones	14.300 M€
• Medicamentos con receta médica	10.171 M€
• Políticas activas de empleo	6.500 M€
• Becas educación universitaria	816 M€
• Competitividad empresarial	539 M€
• Promoción talento y empleabilidad I+D+I	310 M€
• Correos y servicio postal	180 M€

Fase 2: 57.000 M€

• Beneficios fiscales	35.000 M€
• Farmacia hospitalaria y bienes de equipo	6.933 M€
• Incentivos a la contratación	2.050 M€
• Infraestructuras de transporte	13.000 M€

Fase 3: 14.000 M€

• Instrumentos financieros apoyo a sectores productivos I: internacionalización	7.150 M€
• Gestión de residuos urbanos	6.700 M€

Spending Review 2022-2026

Fase 1: 10.000 M€

• Instrumentos financieros de apoyo a sectores productivos II	8.200 M€
• Mutualismo	2.200 M€

Resto de fases

• Ayuda Oficial al Desarrollo
• Marco Financiero Plurianual
• Políticas de empleo
• Incapacidad Temporal

Estado evaluaciones:

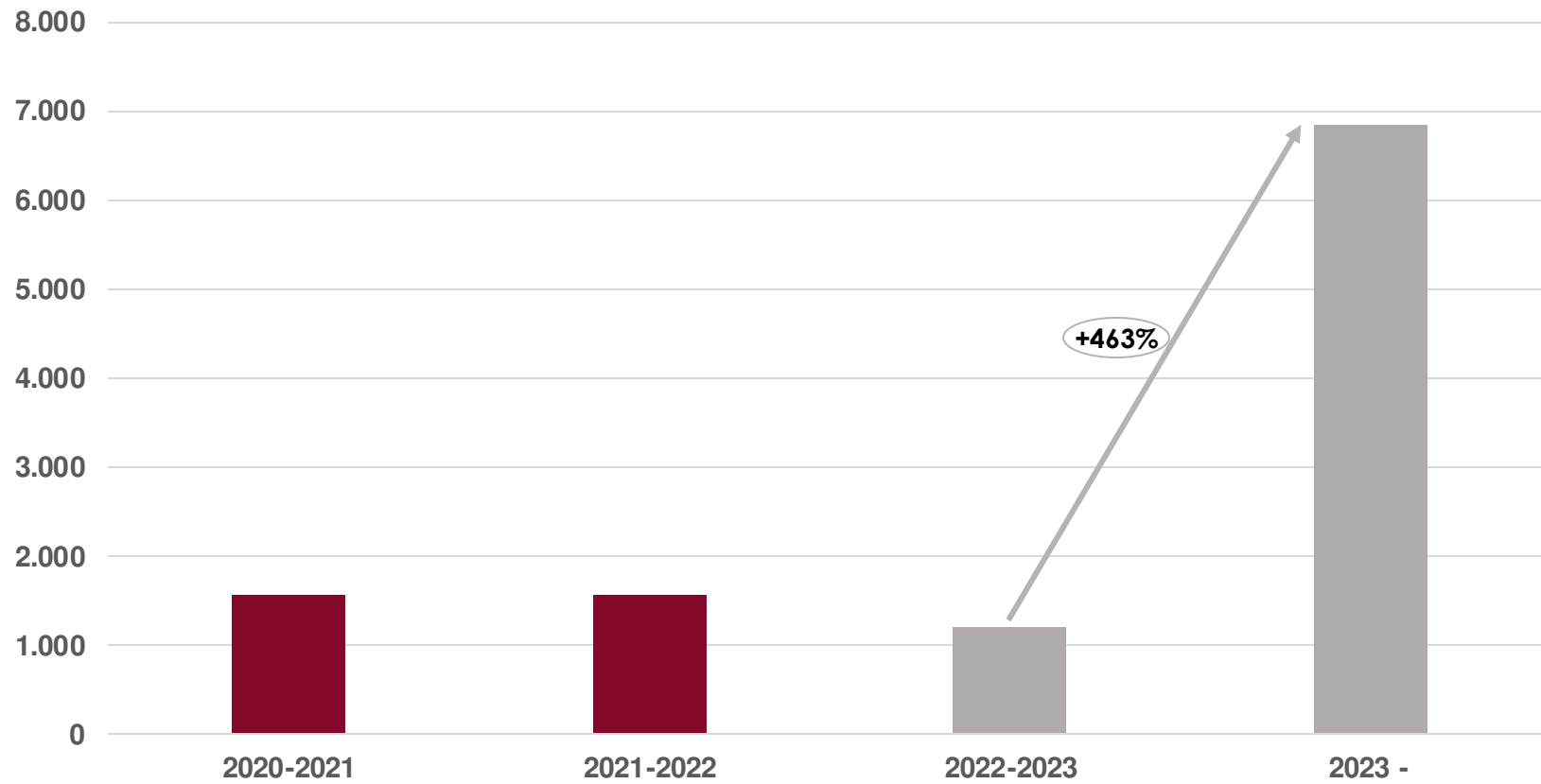
Completada

En curso

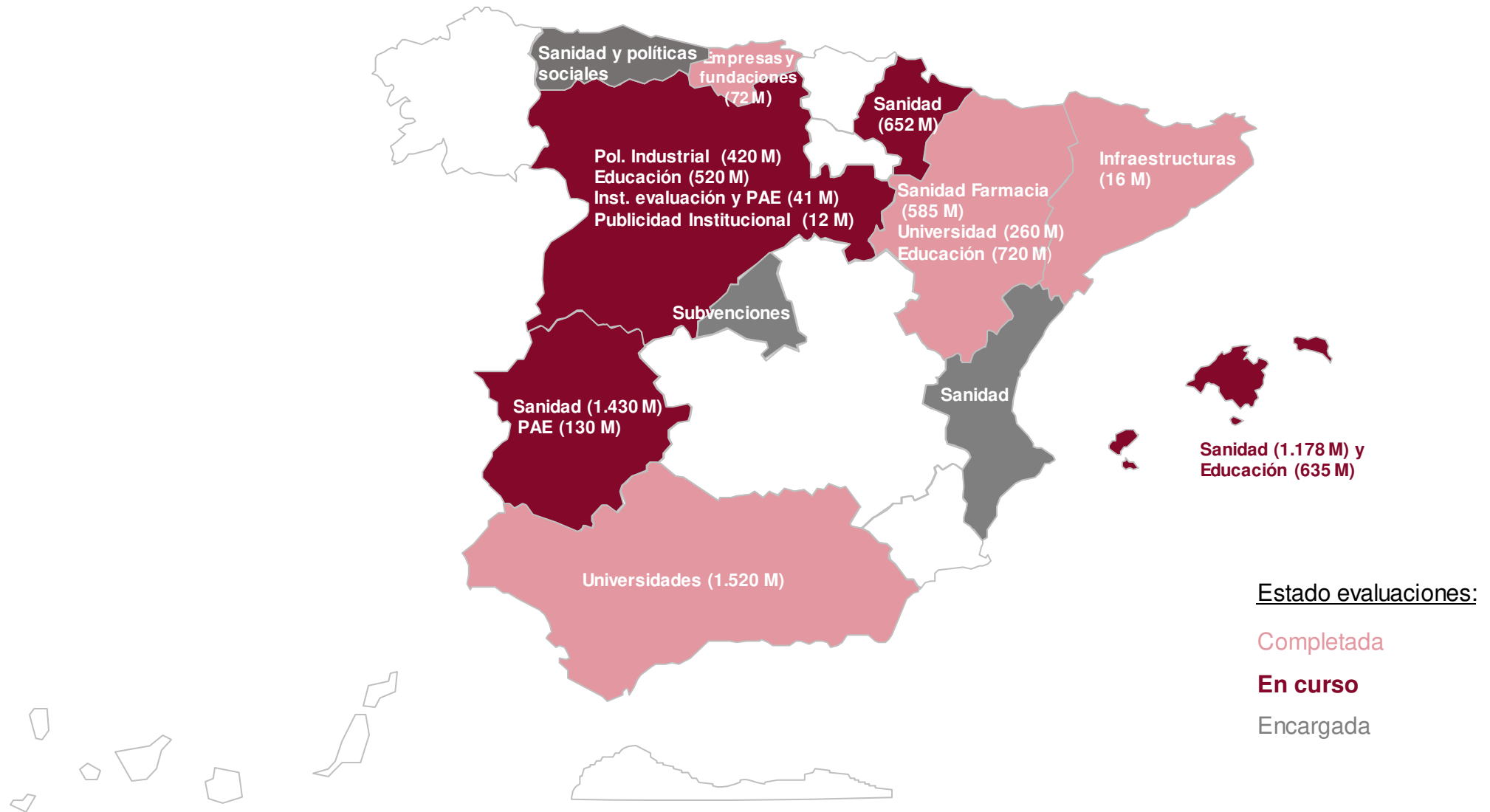
Encargada

El volumen de gasto de las evaluaciones encargadas por las comunidades autónomas a la AIReF ha aumentado

Evolución de importes de las evaluaciones de las comunidades autónomas
(millones de euros)



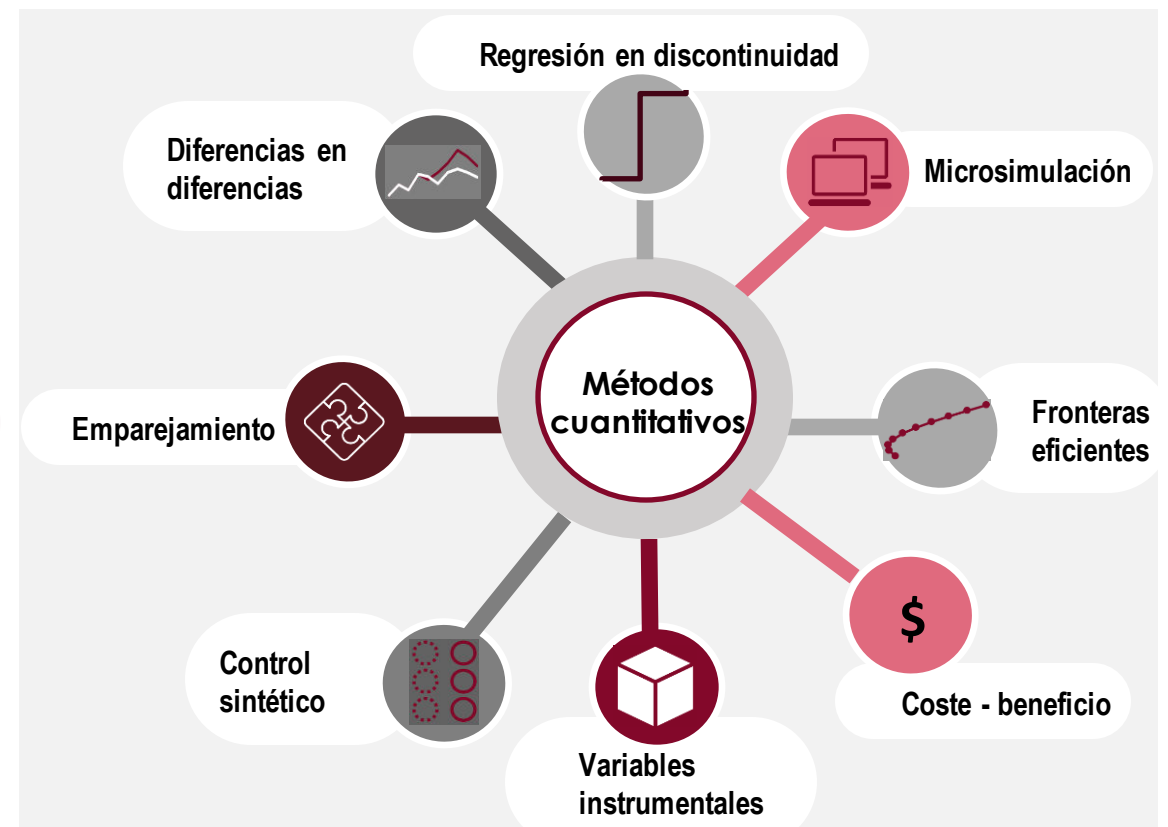
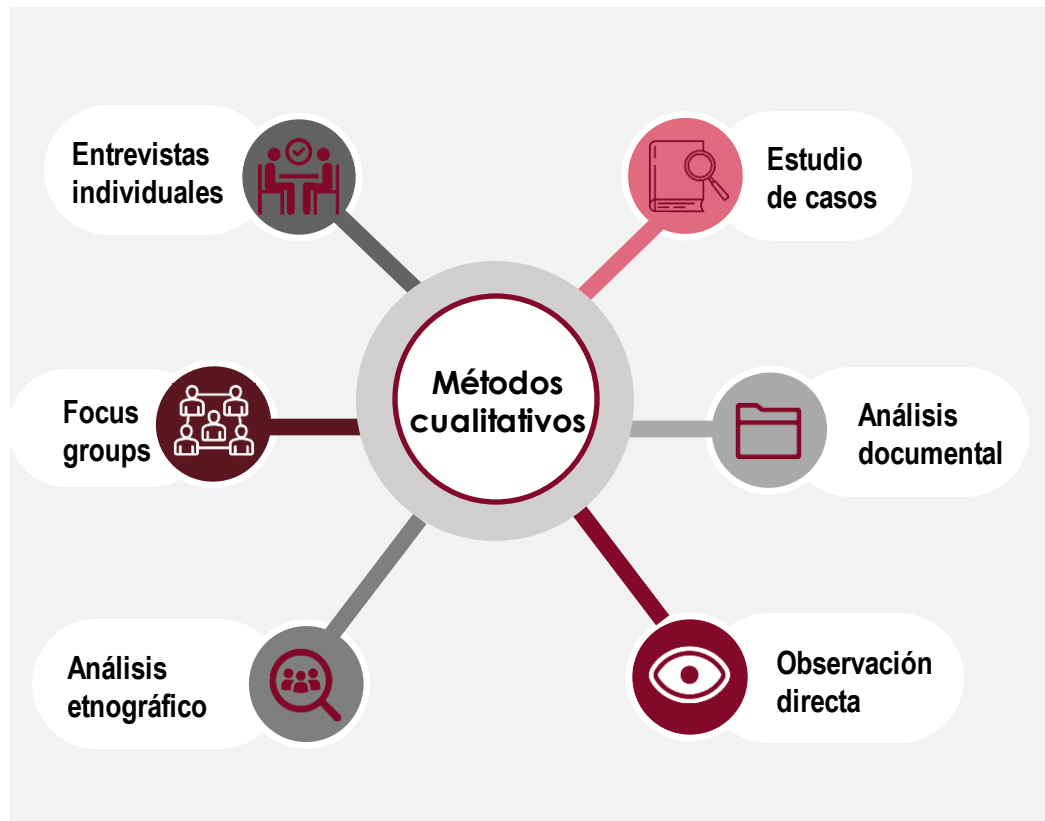
Mapa de evaluaciones: comunidades autónomas



Las evaluaciones de la AIReF siguen una metodología muy centrada en el análisis causal, el uso de datos y el desarrollo de propuestas prácticas e implementables

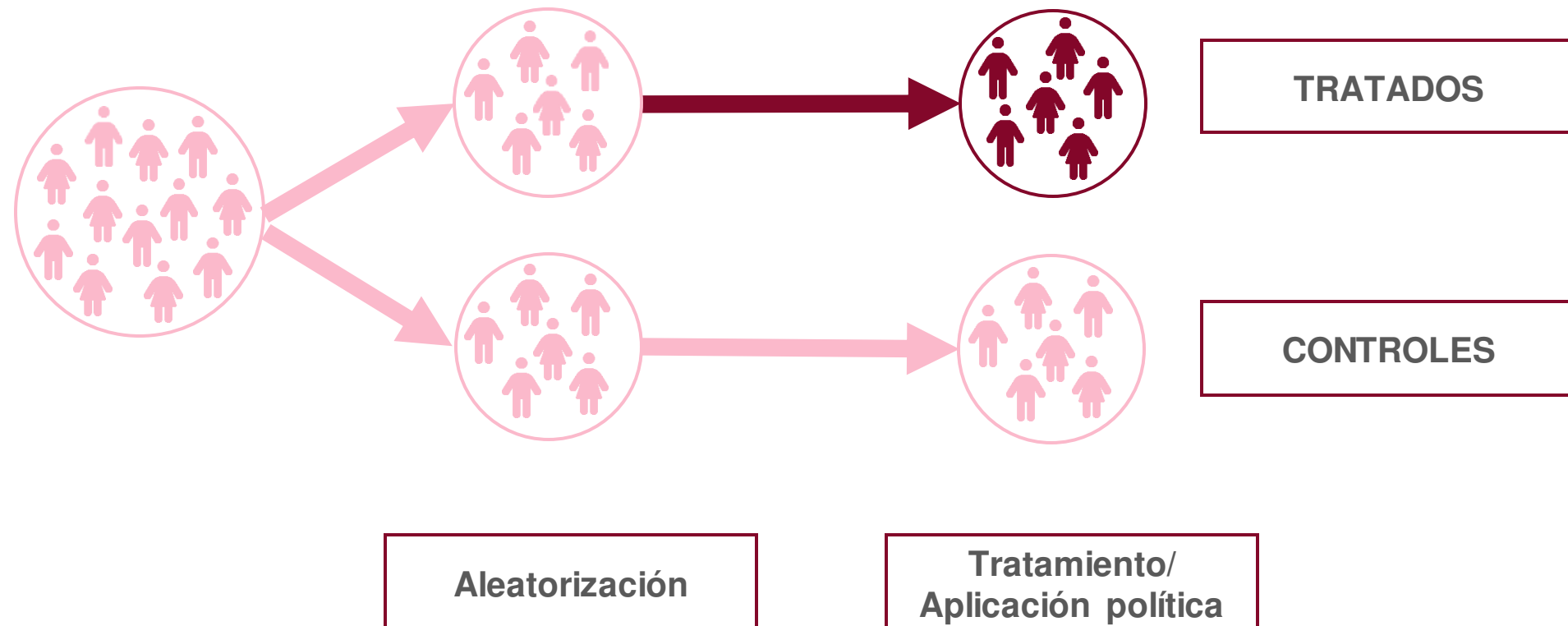


En la AIReF empleamos múltiples metodologías de evaluación que requieren de la combinación de métodos cualitativos y cuantitativos para poder analizar tanto el impacto como la implementación o diseño de las políticas públicas



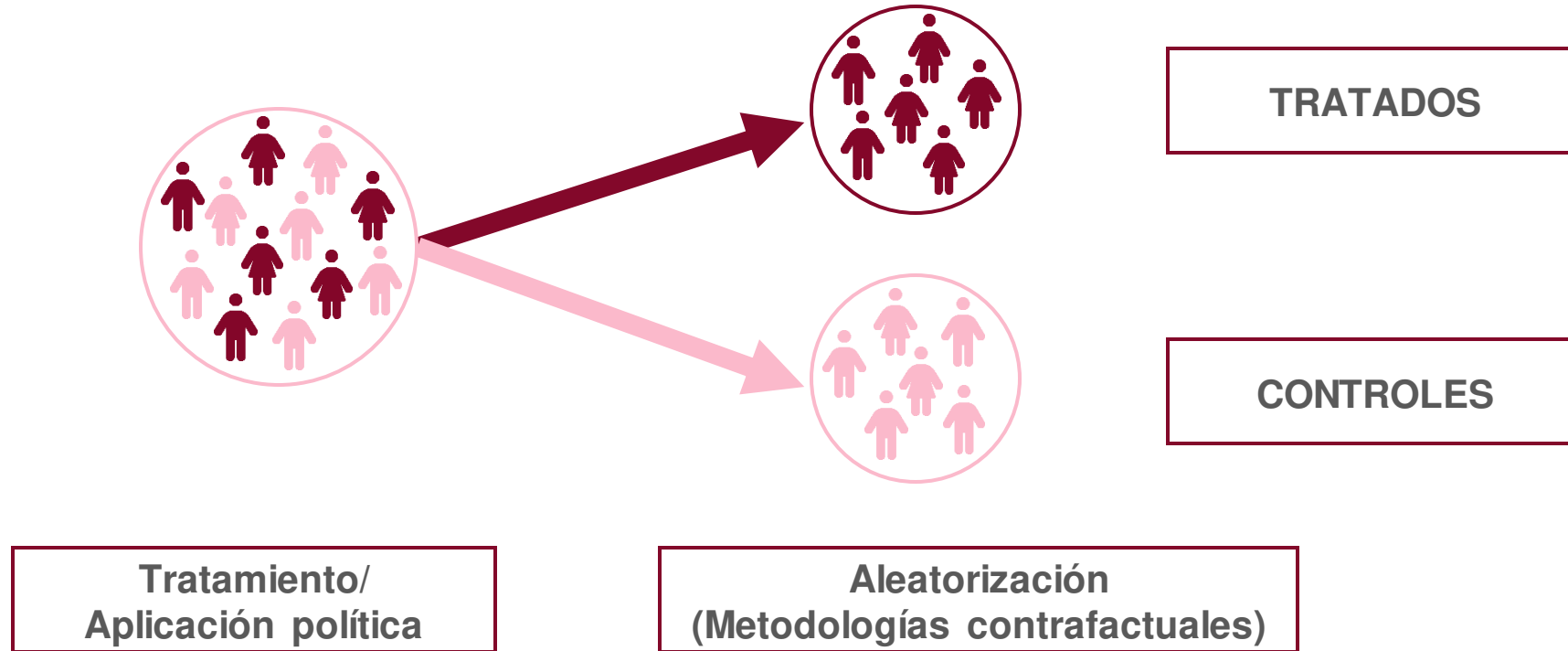
Empleamos técnicas contrafactuales con la finalidad de identificar CAUSALIDAD de los impactos. Siempre necesitamos los DATOS de los tratados (afectados por la política) y de los controles (no afectados similares a los tratados) en muchos casos cedidos solo para el objeto de la evaluación

Aproximación metodológica experimental (RCTs)



y en concreto métodos cuasi-experimentales por su EQUILIBRIO CAUSALIDAD – FACTIBILIDAD – TIEMPOS DE LA EVALUACIÓN

Aproximación metodológica cuasi-experimental:



Los datos de los tratados y los controles los obtenemos de registros administrativos no públicos de los principales proveedores de datos con los que tenemos acuerdos. Los microdatos los analizamos en nuestra sala segura

Acuerdos con los principales productores de datos

INE

Instituto Nacional de Estadística

BANCO DE **ESPAÑA**
Eurosistema



Agencia Tributaria



Pero en ocasiones, dada la sensibilidad de los datos, resulta necesario firmar convenios específicos para su cesión

BENEFICIOS FISCALES



INGRESO MÍNIMO VITAL



POLÍTICAS ACTIVAS DE EMPLEO – CC. AA.











INSTRUMENTOS FINANCIEROS



2

Microdatos públicos y otras fuentes de información de las evaluaciones de la AIReF






Fiscalidad (impuestos y cotizaciones)

Nombre	Enlace	Descripción y enlace	Tipo de datos
Muestras IRPF IEF-AEAT Declarantes		Casillas de las declaraciones de la renta. Rendimientos + impuesto.	Microdatos administrativos
Panel de hogares INE-AEAT-IEF		Panel 2016 al 2019 con casillas declaraciones + información de riqueza.	Microdatos administrativos
Microdatos de consumo. Encuesta de presupuestos familiares. IVA. INE		Gasto de las familias por bienes .	Microdatos encuestas y Estadística
Estadística de los declarantes del IRPF. AEAT		Agregados de Impuestos por tramos de rendimiento, comunidades autónomas, género, nacionalidad,...	Estadística
Estadística de los declarantes del Impuesto sobre el Patrimonio. AEAT		Agregados de las declaraciones de patrimonio.	Estadística
Estadística por partidas del impuesto sobre sociedades. AEAT		Agregados de las casillas del impuesto de sociedades.	Estadística
Estadística por partidas del Impuesto sobre el Valor Añadido. AEAT		Agregados declaraciones IVA.	Estadística
Informe de Impuestos Especiales. AEAT		Agregados impuestos especiales.	Estadística







Fiscalidad (impuestos y cotizaciones)

Nombre	Enlace	Descripción	Tipo de datos
Recaudación tributaria. AEAT		Estadísticas de ingresos tributarios.	Estadística
Muestra continua de vidas laborales (MCVL). Seguridad Social		Datos de afiliación, bases de cotización, pensiones, convivientes, información fiscal procedente de la AEAT.	Microdatos administrativos
Estadísticas de bases de cotización y cotizantes. Seguridad Social		Datos de afiliación, bases de cotización, pensiones, convivientes, información fiscal procedente de la AEAT.	Estadística
Códigos de cuenta de cotización. Seguridad Social		Altas, bajas y saldos de los Códigos de Cuenta de Cotización por régimen, provincia y actividad económica.	Estadística
Afiliación y alta de trabajadores. Seguridad Social		Altas y bajas de afiliación a los distintos Regímenes del Sistema de la Seguridad Social.	Estadística
Estadística de personas físicas trabajadoras por cuenta propia afiliadas a la Seguridad Social		Régimen Especial de Trabajadores Autónomos (RETA) y Mar.	Estadística
Resumen ejecución del presupuesto de la Seguridad Social		Presupuesto Seguridad Social.	Estadística







Empleo

Nombre	Enlace	Descripción	Tipo de datos
Encuesta de población activa (EPA)		Microdatos y estadísticas de empleo: tasa de paro (EPA), tasa de actividad, tasa de empleo, activos, ocupados, parados e inactivos según características.	Microdatos encuestas y Estadística
Muestra continua de vidas laborales		Vidas laborales: régimen y grupo de cotización, tipo de contrato, altas y bajas en afiliación, bases de cotización.	Microdatos administrativos
Estadística de demandantes de empleo		Demandantes de empleo SEPE: paro registrado, demandantes de empleo según características (duración de la demanda, edad, nivel de estudios...)	Estadística
Estadística de contratos		Estadística centralizada por el SEPE que recoge los contratos de trabajo formalizados por las empresas: modalidades de contratación, duración del contrato, tipo de jornada, número de trabajadores de la empresa.	Estadística
Panel de datos de Empresas-Trabajadores. PET		Panel de datos que vincula a la empresa y con la evolución del empleo de sus trabajadores	Microdatos administrativos






Política social

Nombre	Enlace	Descripción	Tipo de datos
Encuesta de condiciones de vida		Renta y condiciones de vida (AROPE) – Incluye módulos temáticos de especial interés.	Microdatos encuestas y Estadística
Panel de hogares		Panel 2016 al 2019 con casillas declaraciones + información de riqueza.	Microdatos administrativo
Encuesta financiera de las familias		Riqueza y deuda de las familias.	Microdatos encuestas y Estadística
Encuesta de presupuestos familiares (EPF)		Gasto de las familias por bienes.	Microdatos encuestas y Estadística
Encuesta de centros y servicios de atención a personas sin hogar		Características de los centros de atención a las personas sin hogar.	Estadística
Encuesta sobre las personas sin hogar		Características sociodemográficas, condiciones de vida y dificultades de acceso al alojamiento de las personas sin hogar.	Microdatos encuestas y Estadística





Política social

Nombre	Enlace	Descripción	Tipo de datos
Empleo de las personas con discapacidad		fuerza de trabajo (ocupados, parados) y la población ajena al mercado laboral (inactivos) dentro del colectivo de personas con edades comprendidas entre los 16 y 64 años y con discapacidad oficialmente reconocida.	Estadística
Pensiones contributivas		Estadísticas de la Seguridad Social con datos de pensionistas e importes de nómina de las pensiones contributivas en España, desglosados por provincia, edad, régimen y tramos de cuantía.	Estadística
Pensiones no contributivas de jubilación e invalidez		Estadística que proporciona el IMSERSO con datos anuales de nóminas de beneficiarios e importes de las pensiones no contributivas de jubilación e invalidez.	Estadística
Servicios sociales dirigidos a personas mayores en España		datos relativos a los principales servicios sociales destinados a la atención a las personas mayores: Servicios de Teleasistencia, Servicio de Ayuda a Domicilio, Otros Servicios de Ayuda a Domicilio, Centros de mayores, Centros de Día, Centros Residenciales y Viviendas para Mayores.	Estadística
Prestaciones sociales y económicas para personas con discapacidad		Estadística que proporciona el IMSERSO sobre los beneficiarios e importes de la nómina de Prestaciones Sociales y Económicas para personas con discapacidad por comunidades autónomas.	Estadística
Beneficiarios de IMV		La Seguridad Social proporciona los datos de expedientes en alta acumulados desde el nacimiento de la prestación de IMV por comunidades autónomas.	Estadística








Educación

Nombre	Enlace	Descripción	Tipo de datos
Sistema Integrado de Información Universitaria (SIIU)		<p>Información de todas las universidades públicas y privadas relativa a:</p> <ul style="list-style-type: none"> - Estudiantes con sus características curriculares, sociales y demográficas, los procesos PAU y preinscripción - Egresados universitarios y su incorporación al mercado de trabajo - PDI y PAS con sus características profesionales, sociales y demográficas - Cuentas anuales de las universidades: sus liquidaciones presupuestarias e indicadores financieros - Becas concedidas por el Estado, las CC. AA., y las universidades, así como información curricular y sociodemográfica de sus beneficiarios 	Estadística
Estadísticas de la educación universitaria		<p>Información del sistema universitario (según variables con desagregación por universidad y titulación) relativa a :</p> <ul style="list-style-type: none"> - Matriculados y su rendimiento académico, egresados y estudiantes de nuevo ingreso; pruebas de acceso a la universidad y preinscripción - Inserción laboral de los egresados mediante indicadores de afiliación a la Seguridad Social. - Financiación y gastos de las universidades españolas; precios públicos universitarios; becas y ayudas al estudio - Personal de las universidades españolas - Tesis doctorales 	Estadística
Estadísticas de la educación no universitaria		<p>Información para los distintos niveles y regímenes de enseñanza no universitaria relativa a:</p> <ul style="list-style-type: none"> - Alumnado matriculado: características y resultados académicos - Profesorado y otro personal de los centros con sus características - Centros educativos: titularidad y oferta educativa 	Estadística
Estadística del gasto público en educación		<p>Información sobre gasto público destinado a todos los niveles de educación desagregado por tipo de administración, actividad educativa o naturaleza económica del gasto.</p>	Estadística
Estadística de las Becas y Ayudas al Estudio		<p>Información sobre becarios y becas (financiadas por las Administraciones educativas) y desagregada por tipo de beca, nivel de enseñanza, sexo y tipo de centro.</p>	Estadística






Educación

Nombre	Enlace	Descripción	Tipo de datos
Explotación de las variables educativas de la Encuesta de población activa		<ul style="list-style-type: none"> - Nivel de formación y estatus laboral - Transición de la formación al trabajo - Abandono temprano de la educación-formación 	Estadística
Encuesta de inserción laboral de los titulados universitarios (EILU)		<p>Información sobre la situación laboral de los graduados universitarios y de los egresados de máster universitario, así como sobre los diversos aspectos de su proceso de inserción laboral.</p> <p>Se difunden tablas de las principales variables investigadas y el INE pone a disposición de los usuarios en su web el fichero de microdatos de la encuesta.</p>	Microdatos encuestas y Estadística
Eurydice		Información, indicadores y estadísticas sobre los sistemas educativos de los países europeos y su funcionamiento.	Estadística
Education at a Glance		<p>Información de los países de la OCDE y economías asociadas relativa a:</p> <ul style="list-style-type: none"> - Estructura, finanzas y desempeño de los sistemas educativos - Rendimiento, el impacto del aprendizaje, acceso, participación y progresión en la educación - Recursos financieros, docentes, entorno de aprendizaje y la organización de las escuelas 	Estadísticas

Sanidad

Nombre	Enlace	Descripción	Tipo de datos
Consumo de medicamentos en los hospitales de la Red Pública del SNS		Datos de medicamentos consumidos en hospitales de la red pública del SNS.	Estadística
Consumo de medicamentos en recetas médicas dispensadas en oficinas de farmacia con cargo al SNS		Datos de consumo de medicamentos por receta médica a cargo del SNS.	Estadística
Indicadores sobre gasto farmacéutico y sanitario		Gasto devengado derivado de medicamentos financiados con fondos públicos en los hospitales y centros de atención sanitaria y sociosanitaria del SNS.	Estadística
Base de Datos Clínicos de Atención Primaria (BDCAP)		Historias clínicas electrónica sobre problemas de salud, interconsultas a especialidades hospitalarias, procedimientos de imagen, laboratorio, otros de diagnóstico y terapéuticos, fármacos prescritos que han sido dispensados en las farmacias y visitas.	Estadística
Sistema de Información de Atención Primaria. SIAP		Información sobre población que tienen asignada de los profesionales de Atención Primaria.	Estadística
Sistema de Información de Atención Especializada. SIAE		Conjunto de datos de filiación, dependencia y finalidad asistencial, así como datos estadísticos de dotación, recursos humanos, actividad e información económica.	Estadística
Registro de Actividad de Atención Especializada. Conjunto Mínimo Básico de Datos. RAE – CMBD		Datos sobre actividad asistencial, patologías atendidas, complejidad, abordaje clínico y costes que supone la atención en ese nivel asistencial.	Estadística y Microdatos administrativos bajo petición

Sanidad

Nombre	Enlace	Descripción	Tipo de datos
Buscador de la información sobre la situación de financiación de los medicamentos. BIFIMED		Buscador con información relativa a la financiación, condiciones, características y otros datos específicos de todas las presentaciones autorizadas de medicamentos incluidas en el Nomenclátor oficial de la prestación farmacéutica del SNS.	Estadística
Indicadores Clave del Sistema Nacional de Salud. INCLASNS		Datos geográficos de población, estado de salud, determinantes de salud, sistema sanitario, utilización, gasto sanitario y calidad y resultados de la atención sanitaria.	Estadística
Catálogo de Centros de Atención Primaria del SNS		Información básica de todos los centros de atención primaria. Actualización continua.	Estadística y Microdatos administrativos
Catálogo Nacional de Hospitales. CNH		Base de datos con los hospitales en funcionamiento a 31 de diciembre de cada año.	Estadística y Microdatos administrativos
Facturación de recetas médicas		Datos de consumo de medicamentos por receta médica a cargo del SNS por comunidad autónoma, año y mes. Las variables proporcionadas son: n.º de envases, gasto farmacéutico y gasto medio por envase.	Estadística

3

Observatorio Hallazgos - Propuestas

Con el fin de acercar las evidencias de nuestras evaluaciones hemos elaborado el Observatorio de Hallazgos y Propuestas que permite acceder por múltiples filtros de búsqueda a los principales resultados



Autoridad Independiente
de Responsabilidad Fiscal

Sede electrónica



"Nuestra misión es garantizar el cumplimiento efectivo del principio de sostenibilidad financiera por las Administraciones Públicas"

ACTUALIDAD ▾ SOBRE NOSOTROS ▾ PUBLICACIONES ▾ EVALUACIÓN GASTO PÚBLICO ▾ DATOS Y ANÁLISIS ▾ TRANSPARENCIA ▾ 🔍

Observatorio de Hallazgos-Propuestas Evaluaciones

🔍 Buscar...

Estudio ▾ Política de gasto ▾

Organismo ▾ Ámbito geográfico ▾

Instrumento ▾

🔍 Buscar

📄 Exportar CSV

⬇ Fecha publicación

<https://www.airef.es/es/buscador-hallazgos/>



El resultado de las búsquedas da lugar a una tabla resumen de los hallazgos y propuestas y el organismo responsable

Publicado: 22/07/2020

Protegido: Beneficios fiscales

Hallazgos - Propuestas

Falta coordinación con el departamento de gasto afectado por el beneficio fiscal	
Planificación integral del gasto público con evaluaciones ex ante y ex post	Ministerio de Hacienda y Función Pública
Coordinación administrativa	Ministerio de Hacienda y Función Pública
La tributación conjunta cumple su objetivo pero genera un desincentivo a la participación laboral del segundo perceptor de rentas del hogar	
Aceleración de la desaparición con un régimen transitorio	Ministerio de Hacienda y Función Pública
Compensación del efecto negativo del desincentivo al empleo de las mujeres	Ministerio de Hacienda y Función Pública
La reducción por aportaciones a sistemas de previsión social no consigue incentivar el ahorro a largo plazo	
Reformulación del beneficio de acuerdo a recomendaciones Pacto de Toledo	Ministerio de Hacienda y Función Pública
La reducción por rendimientos del trabajo consigue fomentar la oferta laboral (efecto pequeño pero significativo)	
Armonización y coordinación de incentivos que busquen fomentar la oferta de trabajo	Ministerio de Hacienda y Función Pública
La reducción por arrendamiento de vivienda consigue fomentar la oferta de viviendas en alquiler	
Focalización del incentivo para facilitar el alquiler a colectivos vulnerables	Ministerio de Hacienda y Función Pública
Los tipos reducidos del IVA consiguen facilitar el acceso a los bienes de primera necesidad pero no de una forma eficiente desde el punto de vista distributivo	
Mejorar la eficiencia distributiva con una revisión acompañada con la recuperación de la economía	Ministerio de Hacienda y Función Pública
Articular medidas de gasto dirigidas a colectivos vulnerables y sectores estratégicos para compensar la subidas del IVA	Ministerio de Hacienda y Función Pública

La tabla de resultados es exportable en formato tratable

Variables de descarga

- Fecha de publicación de estudio
- Título del estudio
- Importe del estudio
- Política de gasto
- Hallazgo
- Propuesta
- Organismo al que se realiza la propuesta
- Fecha justificación
- Estado según organismo
- Justificación del organismo

EXPORTAR

Exportar CSV

Fecha publicación

Publicado: 22/07/2020

Hallazgos - Propuestas

Falta coordinación con el departamento de gasto af	
Planificación integral del gasto público con evaluaciones ex ante y ex post	Ministerio de Hacienda y Función Pública
Coordinación administrativa	Ministerio de Hacienda y Función Pública
La tributación conjunta cumple su objetivo pero genera un desincentivo a la participación laboral del segundo perceptor de rentas del hogar	
Aceleración de la desaparición con un régimen transitorio	Ministerio de Hacienda y Función Pública
Compensación del efecto negativo del desincentivo al empleo de las mujeres	Ministerio de Hacienda y Función Pública
La reducción por aportaciones a sistemas de previsión social no consigue incentivar el ahorro a largo plazo	
Reformulación del beneficio de acuerdo a recomendaciones Pacto de Toledo	Ministerio de Hacienda y Función Pública
La reducción por rendimientos del trabajo consigue fomentar la oferta laboral (efecto pequeño pero significativo)	
Armonización y coordinación de incentivos que busquen fomentar la oferta de trabajo	Ministerio de Hacienda y Función Pública
La reducción por arrendamiento de vivienda consigue fomentar la oferta de viviendas en alquiler	
Focalización del incentivo para facilitar el alquiler a colectivos vulnerables	Ministerio de Hacienda y Función Pública
Los tipos reducidos del IVA consiguen facilitar el acceso a los bienes de primera necesidad pero no de una forma eficiente desde el punto de vista distributivo	
Mejorar la eficiencia distributiva con una revisión acompañada con la recuperación de la economía	Ministerio de Hacienda y Función Pública

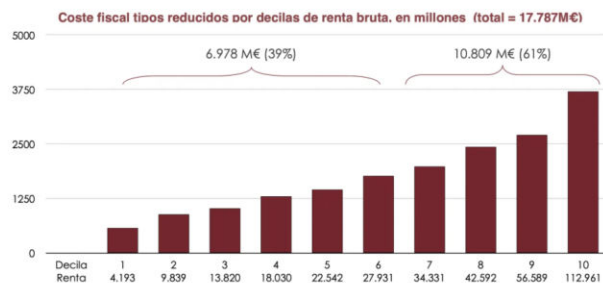
Pulsando en cada hallazgo o propuesta se accede al detalle de la información, las metodologías que soportan el hallazgo, el organismo responsable de la propuesta y el estado de la propuesta según el organismo

— Los tipos reducidos del IVA consiguen facilitar el acceso a los bienes de primera necesidad pero no de una forma eficiente desde el punto de vista distributivo

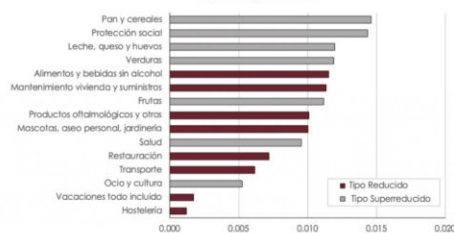
La menor tributación de determinados bienes y servicios mediante tipos reducidos del IVA Sí consigue facilitar el acceso a bienes y servicios de primera necesidad, sociales, culturales o estratégicos y reduce la regresividad del impuesto, aunque no cumple el objetivo de forma eficiente desde el punto de vista distributivo. Los tipos reducidos, al disminuir los impuestos al consumo, benefician en una cuantía mayor a las rentas altas, que son las que más gastan. Este efecto se acentúa en aquellas partidas de gasto a tipos reducidos que más consumen los hogares de rentas altas (restauración, paquetes turísticos, hostelería, libros, jardinería...).en la que dejan de ingresar 5.000 M€ en concepto de IVA.

Además, la evaluación destaca la ineficiencia distributiva al compararse los tipos reducidos con otras políticas de gasto más focalizadas en los colectivos o sectores específicos y que consiguen reducir mucho más la desigualdad que los tipos reducidos usando menos recursos públicos.

Por último, la existencia de una elevada proporción de gastos a tipos reducidos explica la menor recaudación de IVA de España respecto a nuestros socios europeos.



Reducción del índice de Gini por cada 100 millones de euros destinados a tipos reducidos por tipo de producto, en puntos porcentuales



Fuente: Elaboración propia a partir de la fusión de datos de consumo de la Encuesta de Presupuestos Familiares (NE) con los Datos Fiscales de las Declaraciones de la Renta Bruta (Agencia Tributaria).

PROPUESTAS	ORGANISMO	ESTADO SEGÚN ORGANISMO
+ Mejorar la eficiencia distributiva con una revisión acompasada con la recuperación de la economía	Ministerio de Hacienda y Función Pública	En proceso
+ Articular medidas de gasto dirigidas a colectivos vulnerables y sectores estratégicos para compensar la subidas del IVA	Ministerio de Hacienda y Función Pública	En proceso

Y permite conocer el grado de implementación de las propuestas y la justificación del organismo responsable

+ La diferencia de tipos entre diesel y gasolina han conseguido reducir los costes del transporte

PROPUUESTAS

+ Actualizar fiscalidad

+ Los tipos reducidos de la inversión

PROPUUESTAS

+ Reforzar requisitos de la inversión

+ La tributación con

PROPUUESTAS

+ Desaparición de

+ La reducción por

PROPUUESTAS

+ Reformulación de

+ La reducción por

PROPUUESTAS

+ Armonización y

+ La reducción por

PROPUUESTAS

+ Focalización del

Justificación del organismo

En el informe publicado en marzo de 2022 (**Informe**):

Esta propuesta se ha cumplido mediante la modificación de los límites de reducción en la base imponible de las aportaciones y contribuciones a sistemas de previsión social.

En la actualización anexa posterior de diciembre de 2022 (**Anexo**):

Esta propuesta se ha cumplido mediante la modificación de los límites de reducción en la base imponible de las aportaciones y contribuciones a sistemas de previsión social.

PRIMERO. Se modificó el artículo 51 de la Ley 35/2006, de 28 de noviembre, del Impuesto sobre la Renta de las Personas Físicas y de modificación parcial de las leyes de los Impuestos sobre Sociedades, sobre la Renta de no Residentes y sobre el Patrimonio, con efectos desde 1 de enero de 2021, por el art. 62.1 de la Ley 11/2020, de 30 de diciembre, de Presupuestos Generales del Estado para el año 2021. (<https://www.boe.es/buscar/act.php?id=BOE-A-2020-17339#a6-4>)

Con esta medida, se modificaron las reducciones por aportaciones y contribuciones a sistemas de previsión social, para incentivar las contribuciones empresariales a favor del ahorro de los trabajadores, ampliando el límite conjunto aplicable de 8.000 a 10.000 euros, si bien limitando las aportaciones individuales de los contribuyentes a 2.000 euros.

Por tanto, se limitó la reducción para las aportaciones individuales más elevadas, que se concentraban en las rentas más altas (en el año 2017, tan sólo contribuyentes con rentas superiores a 50.000 euros hicieron aportaciones superiores, de media, a 2.000 euros, por lo que la reducción era regresiva: beneficiaba especialmente a las rentas más altas).

SEGUNDO. Se volvió a modificar el artículo 51 de la Ley 35/2006, de 28 de noviembre, del Impuesto sobre la Renta de las Personas Físicas y de modificación parcial de las leyes de los Impuestos sobre Sociedades, sobre la Renta de no Residentes y sobre el Patrimonio, con efectos desde 1 de enero de 2022, por el art. 59.1 de la Ley 22/2021, de 28 de diciembre. (<https://www.boe.es/buscar/act.php?id=BOE-A-2021-21653#a5-11>)

Con esta modificación, se volvió a reducir el límite de las aportaciones individuales a los contribuyentes, dejándolo en 1.500 euros, con el objetivo de seguir mejorando la progresividad del impuesto y promover el esfuerzo compartido entre trabajadores y empresas. Además, se prevé que el límite pueda incrementarse no solo mediante la realización de contribuciones empresariales, sino también mediante aportaciones del trabajador al mismo instrumento de previsión social

Nota: Estado y justificación de la propuesta comunicada por el organismo al que va dirigida

E P e c s M d t r P a e B e u P t e l F t c d S E C T
s r n o u e i r e o c m e d n r a m + o o o s o e
t o n b d s a c l t p c u i o l p D r m e c t r l
r c c v i p v e í l a c v m e l + t p m i a r é
a e e e c e é t t v e s a e o n e i a e p e t e g
t d s n a n s a i a o c r c t a l t r d a o r
e i i c m s c s i s i o b e d i e a l s a
g m ó i e a m a ó i ó i c e t s d f
i i n o n d é s n t n l i i a o
a e n t o d a i m v r s
n e o s i r d i i i
t l d s s d c d d i a e l d a d
y o a e a e a e e a y d n a a l e y

B i f s G H l d l v l c a e t a o l t a t r
e o i a o a e n o a o c l r u n r s r t
n s s s r l c s n i a t f u s a e
e c t p i e t ó b ó r c n
f a o i o S n r n a n a t s
i l t N t a j o e u p
c e a S i t t o m s r d o
a y e

I Ciclo Spending Reviews: Fases I y II

INFORME DE SEGUIMIENTO DE LAS RECOMENDACIONES
FORMULADAS EN LOS PROCESOS DE REVISIÓN DEL GASTO
PÚBLICO (SPENDING REVIEWS)

GOBIERNO DE ESPAÑA
MINISTERIO DE HACIENDA Y FUNCIÓN PÚBLICA
SECRETARÍA DE ESTADO DE PRESUPUESTOS Y GASTOS
DIRECCIÓN GENERAL DE PRESUPUESTOS

Plan de Recuperación, Transformación y Resiliencia

El Observatorio de hallazgos y propuestas en cifras (todas la evaluaciones):

103.000 M€
gasto público
anual evaluado

294
hallazgos

440
propuestas

21
estudios

22
políticas
evaluadas

40
organismos a los se
dirigen las propuestas

El Observatorio de hallazgos y propuestas en cifras (evaluaciones Spending Review):

90.000 M€
gasto público
anual evaluado

159
hallazgos

277
propuestas

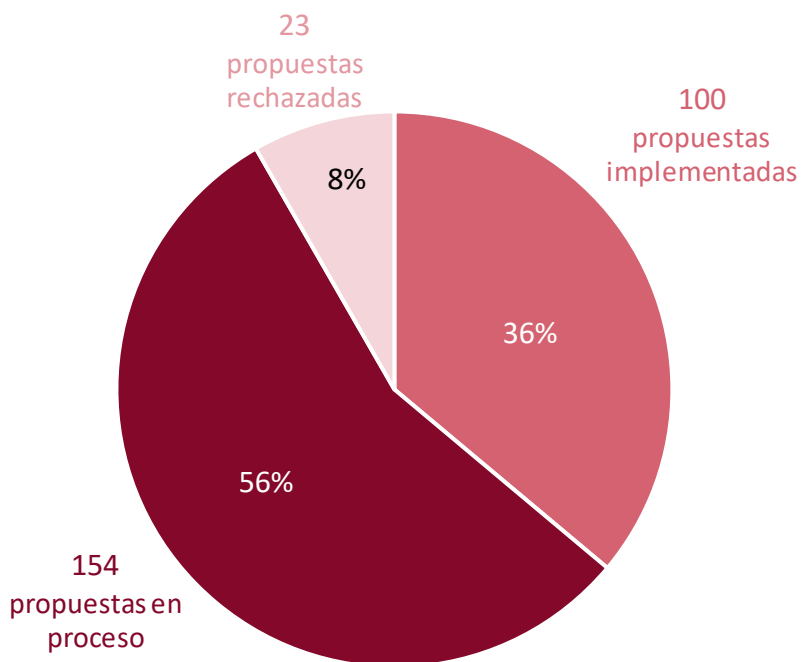
11
estudios

18
políticas
evaluadas

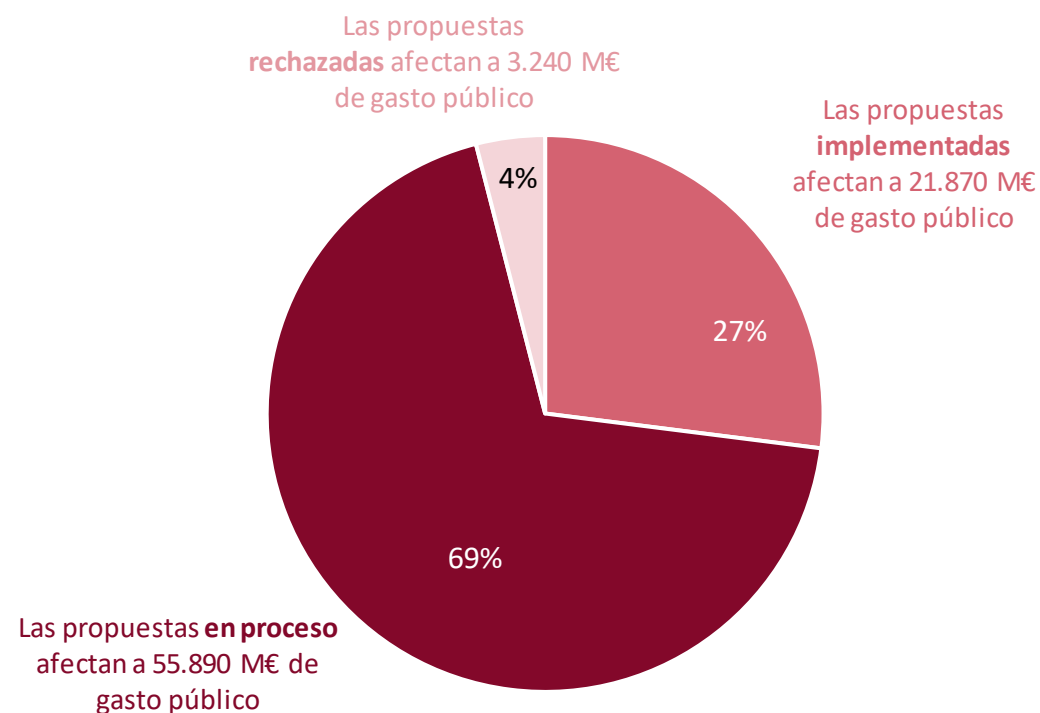
28
organismos a los se
dirigen las propuestas

El Observatorio de hallazgos y propuestas en cifras (evaluaciones Spending Review):

Grado de implementación de las propuestas
(número de propuestas)



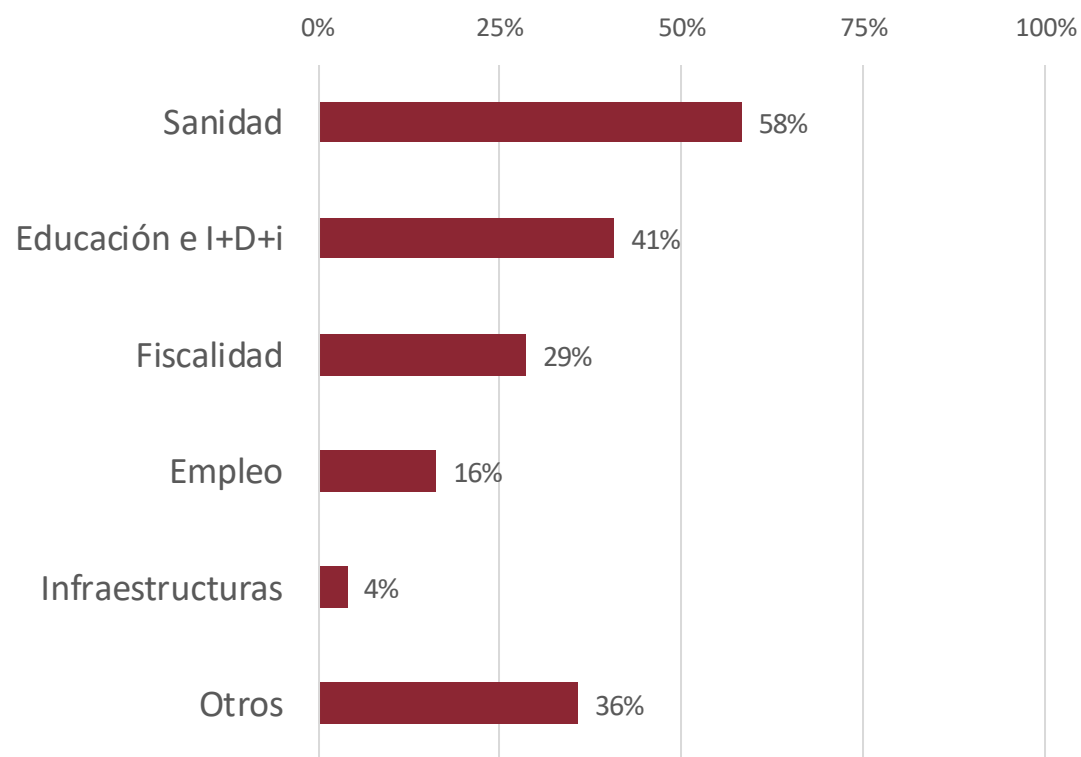
Grado de implementación de las propuestas
(gasto afectado en M€)



81.000 millones de euros de gasto público afectado por las propuestas de AIReF

El Observatorio de hallazgos y propuestas en cifras (evaluaciones Spending Review):

Propuestas implementadas por política de gasto
(% propuestas implementadas en cada política)



Propuestas implementadas por política de gasto
(gasto afectado en M€)

