



Autoridad Independiente  
de Responsabilidad Fiscal

# PRINCIPALES NOVEDADES DEL OBSERVATORIO DE LA AIReF DE INFORMACIÓN ECONÓMICO-FINANCIERA DE LAS COMUNIDADES AUTÓNOMAS

19 de diciembre de 2022

## La AIReF mejora y amplía el Observatorio de Comunidades Autónomas con los Indicadores de la posición relativa de ingresos y gastos

- En marzo del 2022 se presentó el Observatorio de CC.AA., que recogía la información económico-financiera de las 17 CC.AA., así como del subsector.
- Dicha información se completa ahora con unos indicadores que permiten determinar la posición de cada comunidad en relación con el resto con homogeneidad competencial

Los indicadores de gasto determinan, por habitante ajustado, el gasto de cada comunidad en términos homogéneos y su posición con respecto a la media

El indicador de **gasto primario** mide el gasto total de cada comunidad neto de intereses por habitante ajustado.

Se desglosa en: gasto en **servicios públicos fundamentales** (sanidad, educación y servicios sociales) y **otros gastos**.

Los de ingresos, disponibles para las CC.AA. de régimen común, determinan la financiación homogénea per cápita proporcionada por el Sistema de Financiación Autonómica (SFA) y miden el ejercicio de la capacidad tributaria en % PIB

Se ofrecen tres indicadores de ingresos:

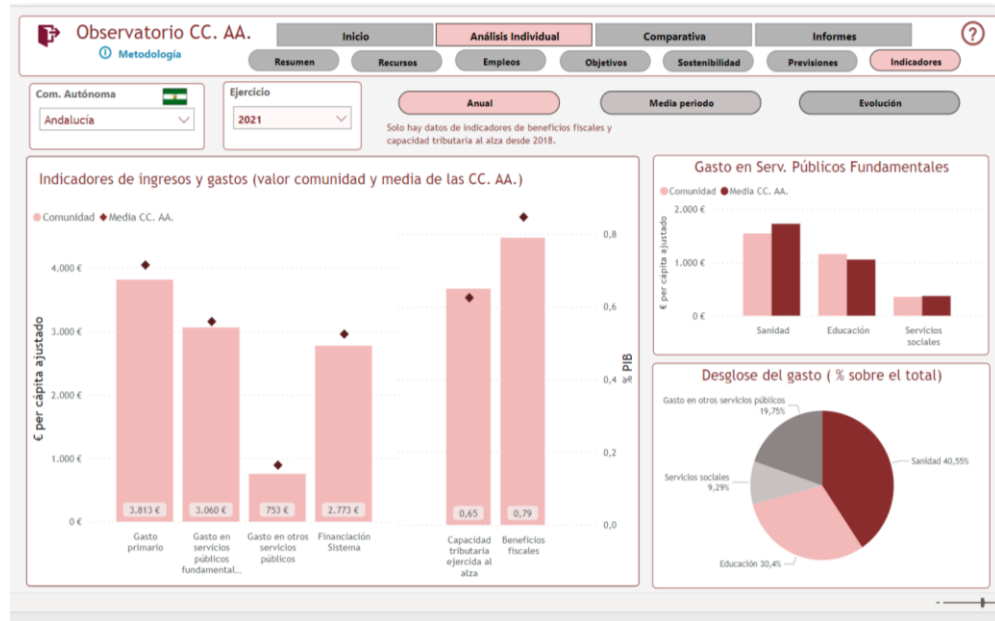
- **Financiación del Sistema**, en euros por habitante ajustado.
- **Capacidad normativa ejercida al alza** por cada comunidad, tanto en tributos propios como cedidos, en %PIB regional.
- **Beneficios fiscales**, en %PIB: cuantifica los beneficios aplicados por las CC.AA. sobre los tributos cedidos.

## ¿Cuáles son las principales diferencias entre los datos de los indicadores y los de la información económica-financiera de los demás apartados del Observatorio?

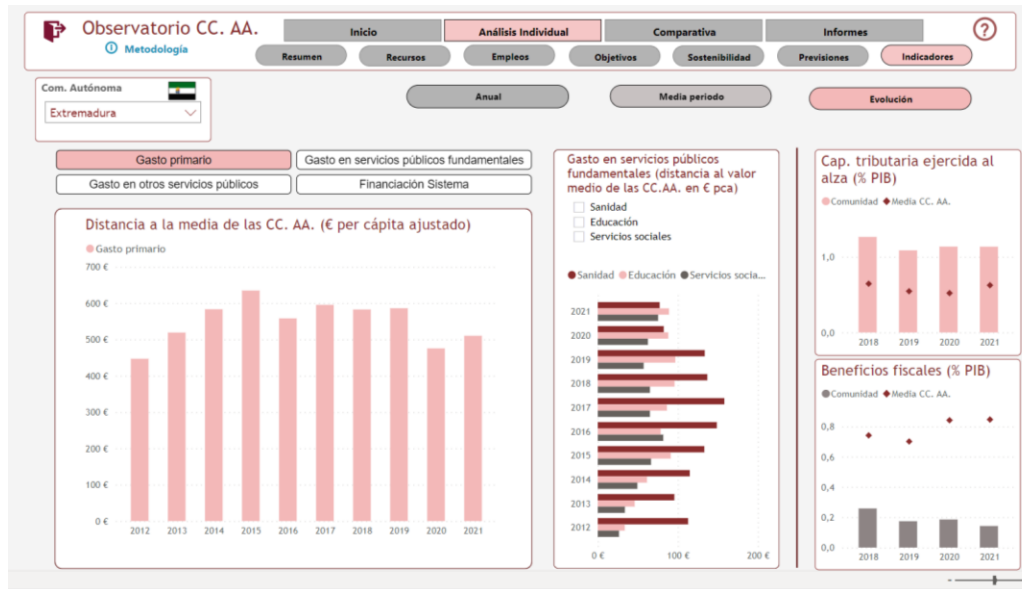
	Información económico-financiera	Indicadores
<b>Población</b>	<b>Población residente</b>	<b>Población ajustada SFA:</b> población residente y otros factores que determinan la incidencia en los gastos de las CC. AA. y en su financiación a través del SFA (ej. edad, población, superficie, insularidad)
<b>Gastos</b>	<b>Empleos en CN</b> netos de pagos del SFA	<p><b>Se depuran los empleos en CN</b> netos de pagos SFA:</p> <ul style="list-style-type: none"> <li>• Sin intereses.</li> <li>• Sin los gastos en competencias que no sean comunes a todas las CC.AA.</li> <li>• Distribuidas funcionalmente las transferencias a las EELL</li> <li>• Eliminadas operaciones no recurrentes conocidas (ej. sentencias)</li> </ul>
<b>Ingresos del SFA</b>	<b>Solo</b> los recursos netos sujetos a entregas a cuenta (IRPF, IVA, IIEE, TFG, FSG, F. Convergencia)	<ul style="list-style-type: none"> <li>• <b>Se añaden</b> el resto de impuestos del SFA: ITPAJD, ISD, IDMT, IP, IDEC</li> <li>• <b>Homogeneidad</b> normativa de <b>competencias</b> ejercidas</li> </ul>

# Indicadores. Detalle individual

Perspectiva anual

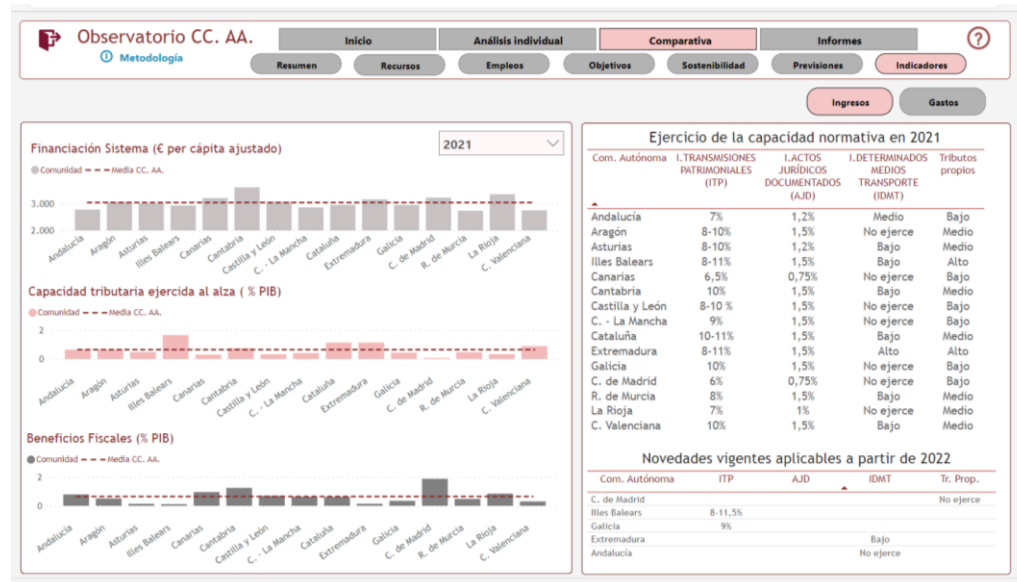
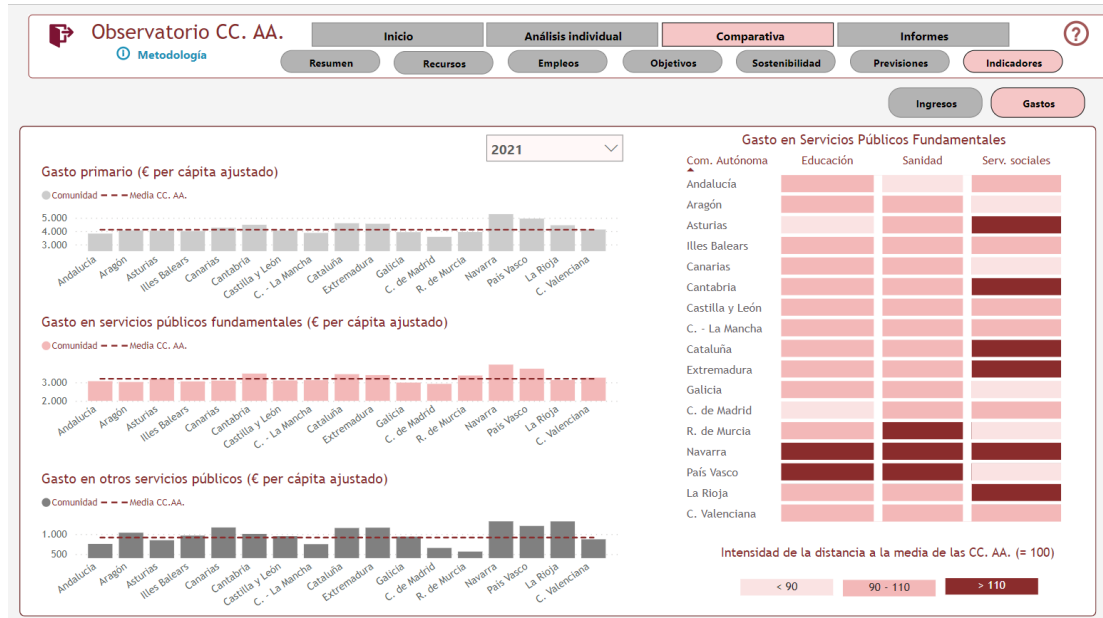


Evolución



# Indicadores. Comparativa

## Gastos



## Ingresos



## [Observatorio de CC.AA](#)



**CONOCE toda la información de AIReF sobre las CCAA y compara las variables**