

Evolución de la Predicción del PIB en tiempo real

Periodo: 2021:TII

En términos de volumen CVEC

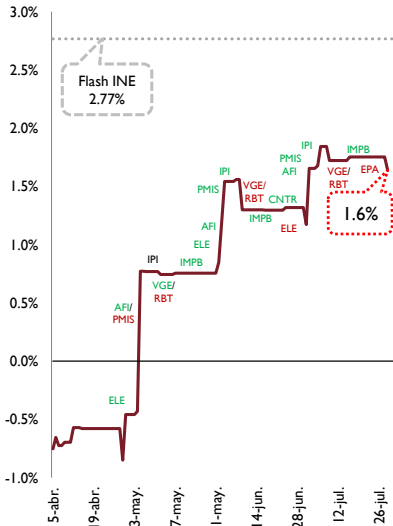


Autoridad Independiente
de Responsabilidad Fiscal

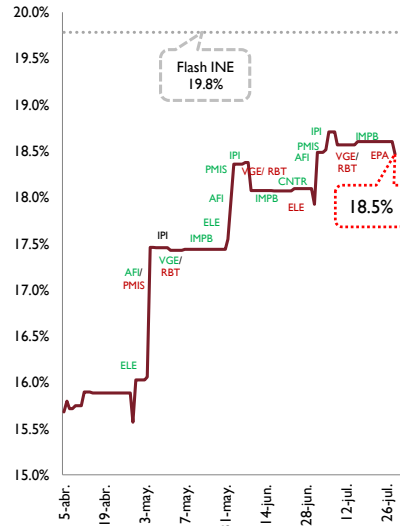
30 de julio de 2021

La información empleada para realizar las estimaciones está plenamente disponible en bases de datos públicas y contrastadas. Acontecimientos excepcionales que provocan cambios rápidos e intensos en la situación económica no pueden verse reflejados en las previsiones del modelo hasta que se disponga de los indicadores correspondientes al momento en que se ha producido la circunstancia que ha motivado esa alteración. Esto sucede actualmente con el potencial impacto del Covid-19 en la evolución de la economía. En este sentido, se recogen los efectos del Real Decreto-Ley 30/2020, de 29 de septiembre, de medidas sociales en defensa del empleo, publicadas desde el día 2 de diciembre de 2020.

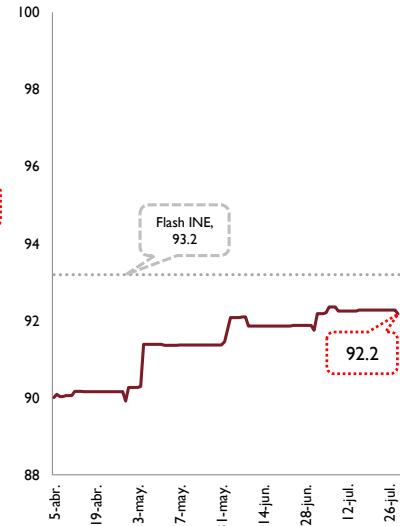
Tasa Intertrimestral



Tasa Interanual



Índice 2019T4=100



Fuente: AIReF. En verde sorpresas positivas, en rojo sorpresas negativas y negro valores en línea con lo estimado.

* La tasa de variación interanual prevista para el segundo trimestre del año se ve afectada por los bajos niveles de actividad en el segundo trimestre de 2020 a consecuencia del confinamiento.

Es esperable que en los siguientes trimestres esta tasa se modere notablemente.

Se ha **actualizado** la previsión con la información de los siguientes indicadores:

Próximos indicadores:

Indicador
PIB(Producto Interior Bruto

Periodo
2T

Fecha	Indicador	Periodo
2-ago.	ELE	julio
3-ago.	AFI	julio
4-ago.	PMIS(3)	julio
6-ago.	IPI	junio
10-ago.	VGE	junio
10-ago.	RBT	junio
19-ago.	IMPB	junio
1-sep.	ELE	agosto

Indicadores del modelo:

AFI	Trabajadores en alta laboral en la Seguridad Social. Media mensual*
ELE	Consumo de energía eléctrica corregido de temperatura
EPA	Ocupados. Encuesta de Población Activa**
IMPB	Importaciones de bienes total. Precios constantes
IPI	Índice de Producción Industrial. Índice general
PMIS	Índice PMI de Servicios
RBT	Grandes empresas. Retribución bruta deflactada
VGE	Grandes empresas. Ventas totales deflactadas

Fuente:

Ministerio de Inclusión, Seguridad Social y Migraciones
Ministerio de Asuntos Económicos y Transformación Digital
Instituto Nacional de Estadística
Ministerio de Asuntos Económicos y Transformación Digital
Instituto Nacional de Estadística
Markit Economics
Agencia Estatal de Administración Tributaria
Agencia Estatal de Administración Tributaria

* Datos corregidos según la incidencia de ERTE publicados por el Ministerio de Inclusión, Seguridad Social y Migraciones. Incluye revisiones a la serie histórica de ERTE.

** Datos ajustados según las horas efectivamente trabajadas de la Encuesta de Población Activa.

Proporción de los indicadores observados en el trimestre: 83.3%

