

INFORME SOBRE LOS PRESUPUESTOS INICIALES 2021 DE LA COMUNITAT VALENCIANA

INFORME 19/21





Autoridad Independiente
de Responsabilidad Fiscal

La Autoridad Independiente de Responsabilidad Fiscal (AIReF) nace con la misión de velar por el estricto cumplimiento de los principios de estabilidad presupuestaria y sostenibilidad financiera recogidos en el artículo 135 de la Constitución Española.

Contacto AIReF:

C/José Abascal, 2, 2º planta. 28003 Madrid, Tel. +34 910 100 599

Email: Info@airef.es.

Web: www.airef.es

Esta documentación puede ser utilizada y reproducida en parte o en su integridad citando necesariamente que proviene de la AIReF

ÍNDICE

INTRODUCCIÓN, OBJETO Y ALCANCE	5
1. ESCENARIO PRESUPUESTARIO	9
1.1. Previsiones para 2021	9
1.2. Fondos del Plan de Recuperación, Transformación y Resiliencia y ayudas directas a empresas.	15
1.3. Perspectivas a medio plazo.....	15
2. DEUDA PÚBLICA.....	17
2.1. Nivel de deuda.....	17

INTRODUCCIÓN, OBJETO Y ALCANCE

La Autoridad Independiente de Responsabilidad Fiscal (AIReF) tiene que elaborar un Informe sobre los presupuestos de las Comunidades Autónomas (CC.AA.) en el que se analicen las variaciones sobre las líneas fundamentales de presupuestos previamente informadas. El artículo 17.2 de la Ley Orgánica 2/2012 de estabilidad Presupuestaria y Sostenibilidad Financiera (LOEPSF) establece que la AIReF debe elaborar antes del 1 de abril un informe sobre los presupuestos de las CC.AA.. Por su parte, el artículo 18 del Real Decreto 215/2014, por el que se aprueba el Estatuto Orgánico de la AIReF, concreta que, en la elaboración de este informe, se atenderá a las variaciones en la documentación recibida, en particular con la analizada en el informe sobre las líneas fundamentales de presupuestos.

Este informe, junto con los demás que se elaboran a nivel individual, completa el pronunciamiento sobre el subsector CC.AA. contenido en el Informe 1/21 sobre los Presupuestos Iniciales 2021 de las Administraciones Públicas (AA.PP.)¹. El análisis general sobre los presupuestos de las AA.PP. contenido en el Informe 1/21, que se publica conjuntamente, incorpora el pronunciamiento de la AIReF sobre la situación y perspectivas de todas las AA.PP. y de cada uno de los subsectores en 2021. El análisis del subsector CC.AA. se completa y detalla con los informes individuales de cada una de las CC.AA..

El pasado 3 de diciembre la AIReF emitió el informe sobre las líneas fundamentales de presupuestos para 2021 de la Comunitat Valenciana². La AIReF emitió el primer pronunciamiento sobre las previsiones para 2021 de la Comunitat Valenciana teniendo en cuenta la información remitida por la comunidad sobre su Proyecto de Presupuestos Generales para este ejercicio.

Publicado el Presupuesto para 2021 de la Comunitat Valenciana, la AIReF analiza su contenido, las nuevas previsiones autonómicas y las variaciones

¹ [Informe sobre los Presupuestos Iniciales 2021 de las AA.PP.](#)

² [Informe sobre las Líneas Fundamentales de los Presupuestos 2021 de la Comunitat Valenciana.](#)

respecto a la información disponible en el análisis del proyecto previamente informado. El 30 de diciembre de 2020 se aprobó la Ley 4/2020 de Presupuestos para 2021 de la Comunitat Valenciana, publicada el 31 de diciembre. El escenario correspondiente a los mismos ha sido incorporado en los Planes Presupuestarios a Medio Plazo remitidos por la comunidad, que también recogen una previsión de cierre actualizada para el ejercicio en curso. Así, la AIReF actualiza en el presente informe las perspectivas para la Comunitat Valenciana en 2021 teniendo en cuenta las actuales previsiones autonómicas y las variaciones respecto a la información del proyecto, así como el cierre de 2020 y los cambios previstos en el escenario macroeconómico general.

Como ya ocurrió en el informe sobre las líneas presupuestarias, la suspensión acordada de las reglas fiscales en 2021 condiciona el objeto del presente informe. Como consecuencia de la crisis de la COVID-19, los objetivos de estabilidad presupuestaria se encuentran en suspenso tras la activación de la cláusula de escape prevista en el artículo 11.3 de la Ley Orgánica 2/2012 de Estabilidad Presupuestaria y Sostenibilidad Financiera (LOEPSF) y aprobada por el Congreso de los Diputados, previo informe de la AIReF de 13 de octubre sobre la concurrencia de las circunstancias excepcionales a las que hace referencia la LOEPSF. Para 2021, únicamente se ha señalado como referencia el déficit del 1,1% para el subsector autonómico. Ello condiciona el pronunciamiento de la AIReF, normalmente dirigido a valorar en términos de probabilidad el cumplimiento de las reglas fiscales fijadas para el ejercicio correspondiente, que ahora se enfoca al análisis de las perspectivas esperadas en 2021 por cada comunidad en sus presupuestos o previsiones actuales.

Para efectuar el análisis, la AIReF revisa los supuestos de su escenario central para 2021. Los supuestos que subyacen en el escenario central macroeconómico de la AIReF se recogen en detalle en el informe general de los Presupuestos Iniciales 2021 de las AA.PP., e implican un empeoramiento de las perspectivas para este ejercicio respecto a las consideradas en el informe anterior.

Por otro lado:

- Se sigue asumiendo inicialmente que los nuevos fondos vinculados al PRTR esperados para 2021 en el ámbito autonómico tendrán un efecto neutro en el déficit, si bien se ha actualizado la distribución individual de los 10.000 millones del REACT EU de acuerdo con la comunicación efectuada el 28 de diciembre desde el MINHAC. La distribución asumida por la AIReF puede diferir de la recogida por las CC.AA. en sus presupuestos o previsiones y, tanto en un caso como en otro, de la

distribución final de todos los fondos. En este sentido, cabe advertir que las previsiones actuales en CC.AA. podrían mejorar con la posible financiación por parte de estos fondos de parte del gasto ya previsto no asociado inicialmente a esta fuente de ingresos.

- Aún no se ha aprobado por el gobierno central el Real Decreto que debe fijar los criterios definitivos de distribución de la transferencia extraordinaria del Estado por 13.486 millones de euros para reducir el déficit de las CC.AA.. Por ello, se sigue estimando que supondrá para cada comunidad el 1,1% del PIB regional. Este es el criterio recogido en la mayoría de los presupuestos y previsiones autonómicas, si bien los criterios finales de reparto pueden ser diferentes.
- Con efecto neutro sobre el saldo, se ha incorporado la distribución entre comunidades de los 7.000 millones de euros de ayudas directas a empresas aprobadas por el Real Decreto-ley 5/2021, de 12 de marzo, de medidas extraordinarias de apoyo a la solvencia empresarial en respuesta a la pandemia de la COVID-19.
- Se recoge la mayor transferencia desde el Estado a las CC.AA. para el nivel acordado de dependencia, introducida en los PGE por enmienda al proyecto y recogida en la Disposición Adicional centésima vigésima novena de la Ley de PGE.

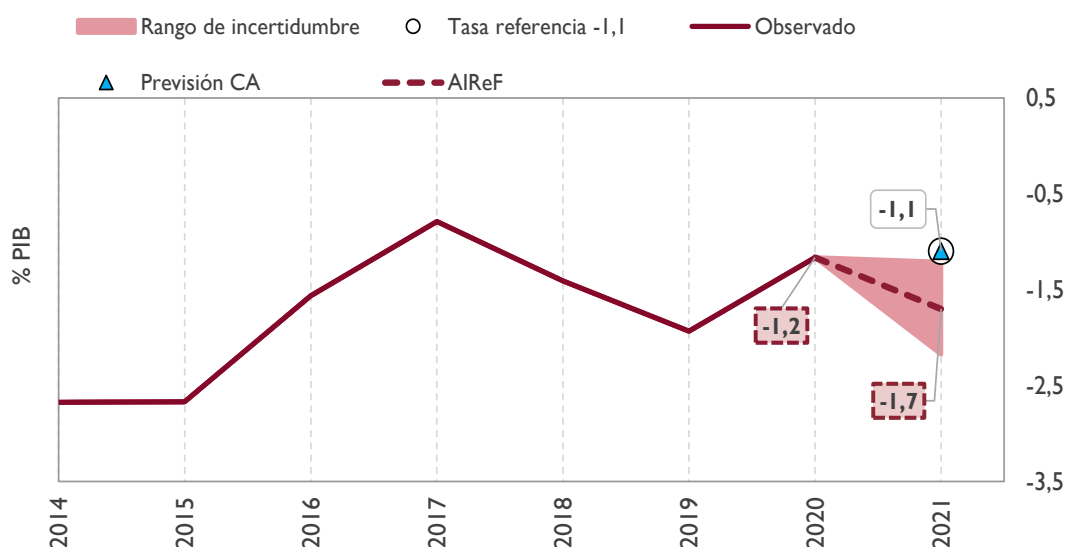
1. ESCENARIO PRESUPUESTARIO

1.1. Previsiones para 2021

La AIReF prevé en la Comunitat Valenciana un déficit del 1,7% del PIB en 2021, cinco décimas por debajo del informe anterior y superior a la tasa de referencia del -1,1% del PIB. La variación sobre las previsiones de la AIReF sobre las del informe anterior se deriva en su mayor parte del cierre de 2020. Adicionalmente, se han revisado otros elementos que compensan ligeramente esa mejora. Con efecto positivo, aumentan ligeramente las transferencias de la AGE por la aprobación de los PGE (se amplía el importe por el nivel acordado de dependencia). En sentido contrario, se moderan las previsiones de crecimiento de otros ingresos por el empeoramiento de las previsiones macroeconómicas. Por otro lado, a partir de la información proporcionada, se ha mantenido el impacto en gastos asociado a la pandemia en 2020, pero para 2021 se valora un coste mayor de la COVID que el considerado en el informe de líneas.

La comunidad prevé alcanzar un déficit del 1,1% con niveles y crecimientos de recursos y empleos superiores a los estimados por la AIReF. Aunque sin cambios significativos en el presupuesto sobre el proyecto informado, las previsiones de cierre de la comunidad corrigen ligeramente los datos del presupuesto elevando en una décima el saldo recogido en él, hasta el -1,1% del PIB. Estas previsiones suponen una ligera corrección a la baja de los gastos, un poco más acusada en los ingresos, y cambios significativos en la distribución de las cifras de ingresos y gastos. Así, como viene siendo habitual, elimina la previsión de la transferencia por SFA del Estado no registrada en los PGE, si bien aumenta las previsiones de ingresos de otras transferencias de la AGE. Respecto a los empleos, se produce un trasvase de los créditos de capital a los de corriente respecto a las previsiones del presupuesto. Las discrepancias de las estimaciones de la AIReF con las previsiones autonómicas se siguen observando en ingresos y gastos. La AIReF prevé menores ingresos de transferencias del Estado y de los impuestos, y una ejecución de los gastos inferior a la planteada por la comunidad.

GRÁFICO 1. CAPACIDAD/NECESIDAD DE FINANCIACIÓN. C. VALENCIANA (% PIB)



El déficit alcanzado en 2020, del 1,2% del PIB, explica la mayor parte de la mejora de las previsiones para 2021. La comunidad ha cerrado 2020 con un déficit del 1,2% del PIB, cinco décimas por debajo de las previsiones del informe de líneas, como consecuencia, fundamentalmente, de una mejor evolución de los ingresos y una ejecución del gasto inferior a la estimada en ese momento. De la información facilitada por la comunidad, se desprende que la pandemia en 2020 ha tenido un menor impacto del previsto en los ingresos y un coste de las medidas adoptadas similar, en conjunto, al estimado en el informe anterior. Los datos de cierre ponen de manifiesto que el gasto corriente no asociado a la COVID se ha ejecutado por debajo, en conjunto, de los niveles de 2019. Estas circunstancias, unidas a los ingresos percibidos de la AGE han permitido que el saldo de la Comunitat Valenciana mejore siete décimas de PIB sobre 2019. Las principales desviaciones en los datos de cierre de 2020 sobre las previsiones de ingresos de la AIReF del informe anterior se han concentrado en los ingresos tributarios, menos afectados por la pandemia de lo esperado. En los empleos, se ha cerrado con un nivel de gastos corrientes inferior al previsto en diciembre, en línea con la valoración a la baja del impacto asociado a la COVID en el ámbito sanitario y educativo, pero superior en los gastos de capital, en parte afectados por la imputación de operaciones no recurrentes derivadas de liquidaciones de hospitales. La mejora en el saldo y las variaciones de recursos y empleos de 2020 se trasladan a las actuales proyecciones para 2021 en su mayor parte.

Para 2021, aumentan las estimaciones sobre el impacto de la pandemia en la comunidad. A partir de la nueva información proporcionada por la

comunidad, se han actualizado las previsiones sobre el gasto asociado a la pandemia en la comunidad en 2021 considerando los siguientes elementos:

- Valoración del impacto en 2020: Las medidas adoptadas para hacer frente a la pandemia han supuesto en 2020, respecto a las previsiones de informe de líneas, un menor coste estimado en el ámbito sociosanitario y educativo, pero mayor en otras áreas. La información sobre gasto en consumos intermedios sanitarios por COVID se ha corregido a la baja respecto de la facilitada por la comunidad, en función de los datos de cierre 2020 de la IGAE, la distancia a la media del gasto y la afectación relativa. Por otro lado, se ha producido una menor reducción de ingresos por la caída de la actividad. Se corrige a la baja el coste de las medidas COVID en educación y sanidad, pero esta rebaja se compensa con la incorporación de nuevas medidas comunicadas por la comunidad, fundamentalmente en materia de promoción económica, cerca de 200 millones, para hacer frente a los efectos de la pandemia.

CUADRO 1. VARIACIONES EN LA ESTIMACIÓN DEL IMPACTO COVID EN 2020. C. VALENCIANA (% PIB)

C. Valenciana	Estimación actual	Informe de líneas
Medidas COVID	1,3%	1,3%
Sanidad	0,8%	0,8%
Educación	0,1%	0,2%
Otras (ingresos y gastos)	0,4%	0,3%
Impacto macro	0,5%	0,7%
TOTAL	1,8%	1,9%

- Incorporación de la información disponible en los primeros meses del ejercicio sobre el gasto sociosanitario por COVID ejecutado a la fecha: Se ha proyectado el gasto sanitario asociado a la pandemia considerando los datos disponibles de cierre de 2020 (considerados en relación con la incidencia relativa), y de ejecución en los primeros meses de 2021. Se mantiene la estimación de que se generará un gasto mensual de personal similar hasta junio y una reducción gradual del mismo a partir del segundo semestre, y que en los consumos intermedios se mantendrá una parte del gasto del ejercicio anterior. Respecto al resto de conceptos de gasto, se han considerado las previsiones proporcionadas por la comunidad. Bajo estos supuestos y

datos, se ha revisado ligeramente a la baja el gasto sanitario y sociosanitario en el que podría incurrir la comunidad en 2021 a consecuencia de la pandemia, con una reducción del 7% respecto de la previsión anterior.

- Actualización de las medidas no sanitarias adoptadas o previstas en relación con la COVID-19 para 2021. Con la nueva información facilitada por la comunidad, se modera el gasto en educación respecto de la estimación del informe anterior y en sentido contrario, se incorpora el coste COVID de las medidas comunicadas en otras áreas, fundamentalmente subvenciones y otras transferencias en el ámbito de la promoción económica. Destacan las medidas incluidas dentro del Plan Resistir, que incluyen ayudas para las empresas de la comunidad, con especial incidencia en sectores como la hostelería, agencias de viajes y otras actividades del sector del ocio, así como a trabajadores afectados por ERTE. Parte de estas ayudas son gestionadas a través de las corporaciones locales de la comunidad. En conjunto, con la nueva información facilitada, aumenta la estimación del impacto en unos 130 millones.

CUADRO 2. VARIACIONES EN LA ESTIMACIÓN DEL IMPACTO COVID EN 2021. C. VALENCIANA (% PIB)

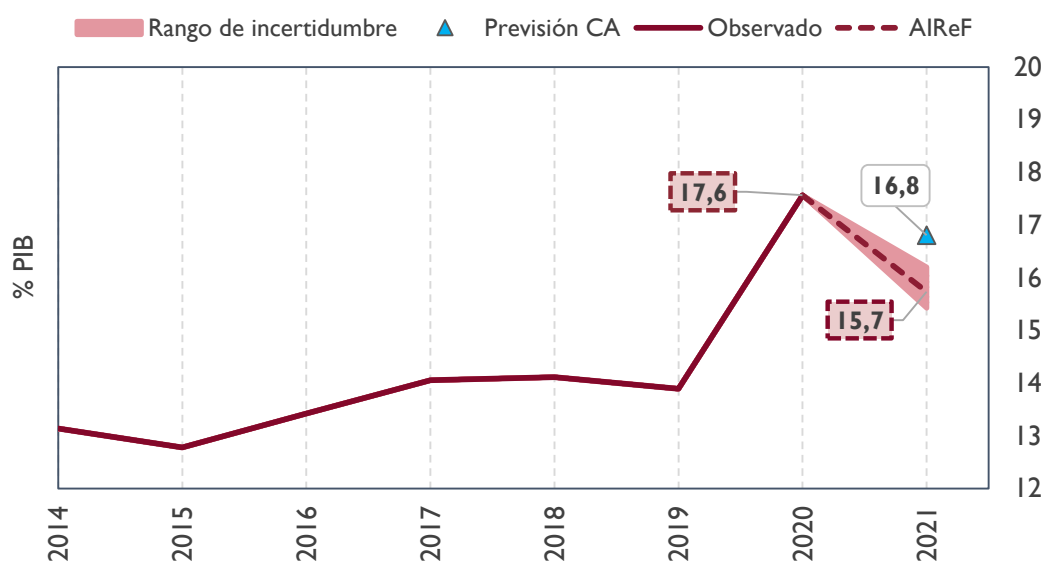
C. Valenciana	Estimación actual	Informe de líneas
Medidas COVID	1,0%	0,7%
Sanidad	0,5%	0,4%
Educación	0,1%	0,3%
Otras (ingresos y gastos)	0,3%	0,0%
Ayudas a empresas	0,6%	
TOTAL	1,5%	0,7%

Los cambios en las previsiones de evolución de otros ingresos y gastos, ajenos a fondos PRTR y ayudas a empresas, tiene un ligero impacto negativo en el saldo. La revisión del escenario macroeconómico empeora ligeramente las previsiones de crecimiento de ingresos corrientes ajenos al sistema de financiación, aunque eleva su nivel con el cierre de 2020, acercándolo a las previsiones autonómicas: Impuesto sobre Transmisiones Patrimoniales y Actos Jurídicos Documentados (ITPAJD), otros recursos tributarios e ingresos vinculados a la producción y la prestación de servicios. A ello se unen las mayores transferencias no afectadas de los PGE sobre las previstas en el

proyecto. En sentido contrario, el mayor impacto estimado en 2021 de medidas adoptadas o previstas en relación con la pandemia eleva el nivel de los empleos.

La AIReF sigue previendo que los ingresos de la Comunitat Valenciana disminuyan ligeramente, y aunque aumentan su nivel, siguen situándose por debajo de las previsiones autonómicas. La AIReF aumenta las previsiones de ingresos impositivos si bien en menor medida que en el cierre de 2020 por el empeoramiento de las perspectivas de crecimiento. Recoge igualmente las nuevas transferencias de la AGE. En todo caso, se mantiene por debajo de las previsiones autonómicas. La evolución esperada del PIB regional determina que el peso de los recursos en el mismo, sin tener en cuenta los nuevos fondos de la UE ni las ayudas a empresas financiadas por la AC, alcance el 15,7% del PIB.

GRÁFICO 2. RECURSOS SIN PRTR NI AYUDAS DIRECTAS A EMPRESAS. C. VALENCIANA (% PIB)



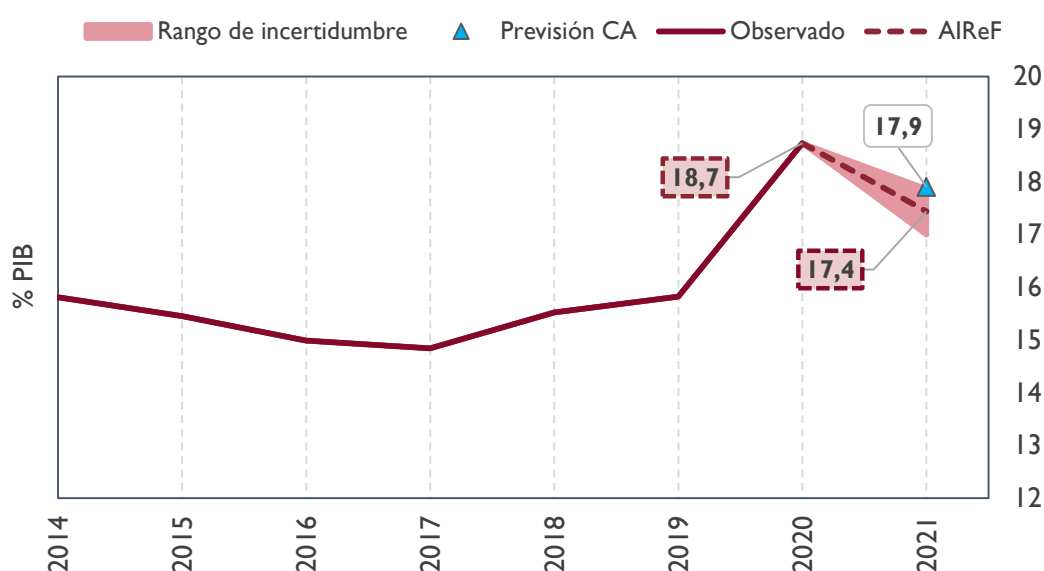
Las previsiones de la AIReF sobre el crecimiento de los empleos, sin incluir fondos PRTR ni ayudas a empresas, siguen situándose por debajo de las cifras estimadas por la comunidad. Se han actualizado los elementos que sustentan las previsiones de la AIReF:

- La estimación del impacto de la pandemia en 2021, que aumenta respecto al informe anterior. La revisión anterior y la información facilitada por la comunidad sobre las medidas de personal aumenta ligeramente la estimación de los gastos de personal, que variarían cerca de un 4% sobre el cierre de 2020, acercándose a las previsiones

de cierre de la comunidad que han corregido a la baja las cifras del presupuesto.

- Se sigue considerando una variación tendencial superior a la observada en 2020, de acuerdo con el promedio de los años anteriores, en el resto de los empleos para los que no se dispone de información concreta, al entender que se normalizará la ejecución de gastos no asociados a la pandemia.

GRÁFICO 3. EMPLEOS SIN PRTR NI AYUDAS DIRECTAS A EMPRESAS. C. VALENCIANA (% PIB)



Las previsiones autonómicas contemplan un crecimiento de los empleos, sin fondos PRTR ni ayudas a empresas, superior en un 3% al estimado por la AIReF.

Los gastos previstos por la comunidad para 2021, sin tener en cuenta los financiados por fondos europeos o del Estado, aumentan un 6% sobre el nivel de 2020 ya que no trasladan la menor ejecución producida en este año sobre la esperada. Se contempla, así, un considerable crecimiento de los empleos corrientes que podría no estar asociado a la pandemia. De ser así y cumplirse las previsiones autonómicas, parte del gasto podría tener naturaleza estructural, y no contaría, en principio, con financiación permanente, elevando el déficit estructural existente con carácter previo a la crisis.

1.2. Fondos del Plan de Recuperación, Transformación y Resiliencia y ayudas directas a empresas.

Se mantienen en líneas generales la valoración respecto a los Fondos del PRTR. Las previsiones de la AIR^eF actualizan la distribución de los fondos REACT-EU que la comunidad percibirá directamente de la UE de acuerdo con lo comunicado por el MINHAC el 28 de diciembre de 2020, lo cual aumenta la estimación del informe anterior. Sin más información respecto a la disponible en el informe de líneas, se mantienen los supuestos sobre su aplicación a gastos y sobre su impacto neutro en el saldo. Bajo estas estimaciones, los fondos llevarían el crecimiento de los empleos hasta el 15% y el de los ingresos hasta el 11%, elevando su peso en PIB hasta el 19,5% y 17,7% respectivamente. La comunidad recoge en sus presupuestos 483 millones de euros, un 0,4% del PIB, por los nuevos fondos europeos asociados al programa REACT-EU.

Las ayudas directas a empresas elevan el crecimiento de los recursos y los empleos hasta el 15% y 18% respectivamente. También sin efecto en el saldo, se incorpora la distribución de las ayudas directas a empresas recientemente aprobadas desde la Administración Central, 647 millones, un 0,6% del PIB estimado para la comunidad.

1.3. Perspectivas a medio plazo

La AIR^eF mantiene las perspectivas de medio plazo, aunque se atenúa la alerta. Como ya se señaló en el informe anterior, en 2020 y 2021 gran parte del impacto de la pandemia será absorbido por el Estado. Sin embargo, en 2022 se espera un deterioro del saldo fiscal autonómico con el registro de la liquidación a favor del Estado de las entregas a cuenta asociadas a 2020, situación que se podría replicar en 2023. No obstante, la revisión positiva del escenario macroeconómico para 2022 mejora las expectativas de ingresos de las CCAA para este ejercicio respecto a las manifestadas en los informes de diciembre. Así, en el caso de la Comunitat Valenciana, se estimaba en el informe anterior una caída en 2022 de los recursos del sistema del 11%, que ahora, bajo previsiones más positivas de las entregas a cuenta, podría ser del 5%, por lo que se atenúa el deterioro del saldo que, no obstante, podría empeorar casi un punto de PIB. En cualquier caso, se mantienen las perspectivas de empeoramiento y la alerta de que la situación podría agravarse con la consolidación de una parte importante del gasto incurrido en 2020 y 2021.

La AIR^eF continúa considerando esencial el diseño de un plan de reequilibrio coordinado. Si bien los objetivos de estabilidad presupuestaria y deuda se

encuentran en suspenso, la AIReF sigue alertando de la existencia de elevados niveles de endeudamiento que se acentuarán en los ejercicios siguientes, lo que acrecienta la importancia de la supervisión fiscal y la urgencia del diseño de una senda de consolidación.

2. DEUDA PÚBLICA

2.1. Nivel de deuda

De acuerdo con las previsiones de la AIREF, la ratio de deuda se situaría en torno al 47,5% del PIB en 2021, 1,6 puntos de PIB menos que en 2020, valor ligeramente superior al previsto en el informe anterior. Las estimaciones de crecimiento del PIB en 2021, aunque menores que las del informe anterior, permitirían compensar en 2021 el deterioro fiscal previsto, permitiendo un descenso en la ratio de deuda/PIB. La previsión de deuda de la AIREF para 2021 es superior a la de la comunidad como consecuencia de la mayor necesidad de financiación prevista por la AIREF para 2021.

La comunidad cerró 2020 con una deuda de 50.807 millones de euros, esto es, un 49,1% del PIB³, nivel prácticamente igual al previsto por la AIREF en el informe anterior. El déficit registrado en 2020 no ha permitido disminuir las necesidades de financiación asociadas a 2020, no obstante, la mejora del saldo presupuestario con relación a las previsiones anteriores tendrá una repercusión positiva en 2021⁴, asociada a la reducción de la necesidad de financiación del exceso de déficit de ejercicios anteriores.

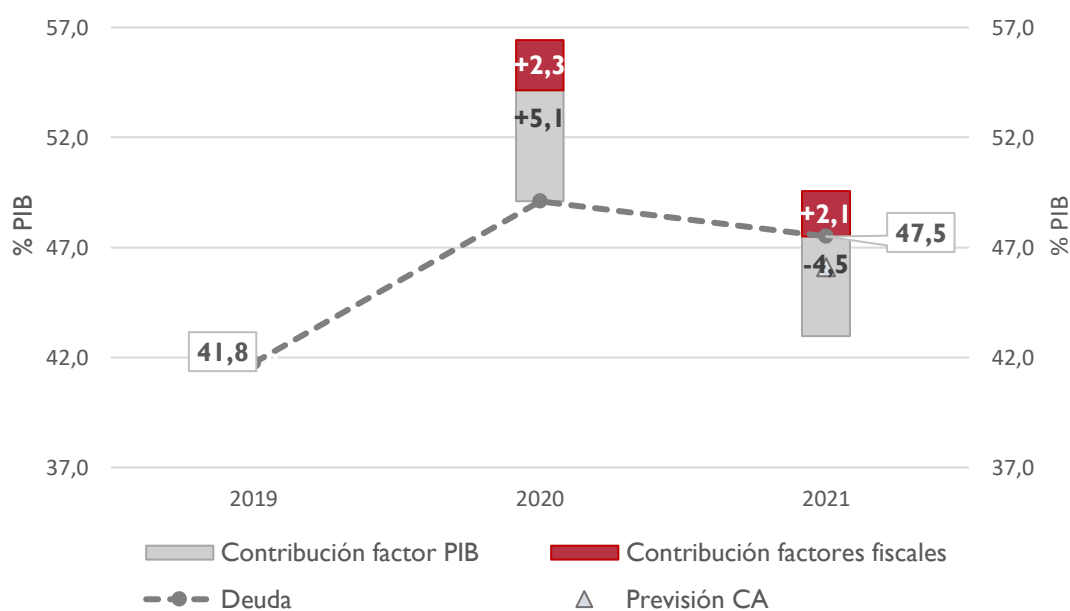
Se siguen manteniendo los riesgos inherentes a los altos niveles de deuda, siendo previsible que aumenten en los años siguientes. A pesar de la ligera mejora en el nivel previsto de deuda para 2021 respecto a las previsiones del informe sobre líneas fundamentales, los riesgos asociados al nivel de deuda se mantienen. La liquidación de las entregas a cuenta asociada a 2020 y a 2021 supondrá una reducción importante de los recursos disponibles en 2022 y 2023, generando, muy probablemente, necesidades adicionales de endeudamiento. El previsible deterioro de los saldos fiscales retrasará el ajuste

³ Al utilizarse las previsiones de PIB de la AIREF, la ratio deuda/PIB difiere del valor proporcionado por el BdE, al utilizar éste una distribución del PIB nacional de acuerdo con la estructura del PIB regional del último año disponible (2019).

⁴ No así en ejercicios siguientes debido a la previsión de un déficit en 2021 superior a la referencia establecida.

a los objetivos de deuda establecidos, tal y como ya se advertía en el informe sobre líneas fundamentales.

GRÁFICO 4. NIVEL DE DEUDA. C. VALENCIANA (% PIB)



La Presidenta de la AIReF



Cristina Herrero Sánchez