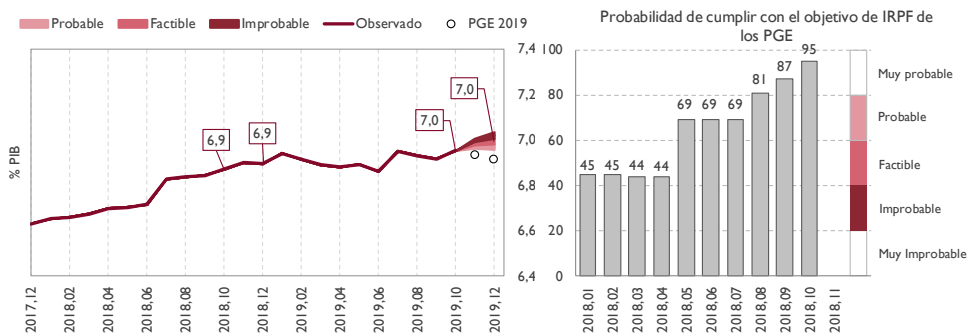


Seguimiento mensual del objetivo de estabilidad

C. Impuestos en caja antes de cesión

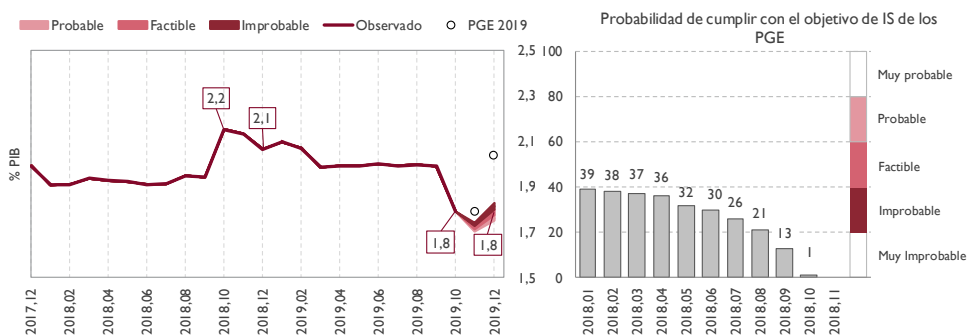
Octubre 2019

GRÁFICO 1. IMPUESTO SOBRE LA RENTA DE LAS PERSONAS FÍSICAS (IRPF) ANTES DE CESIÓN



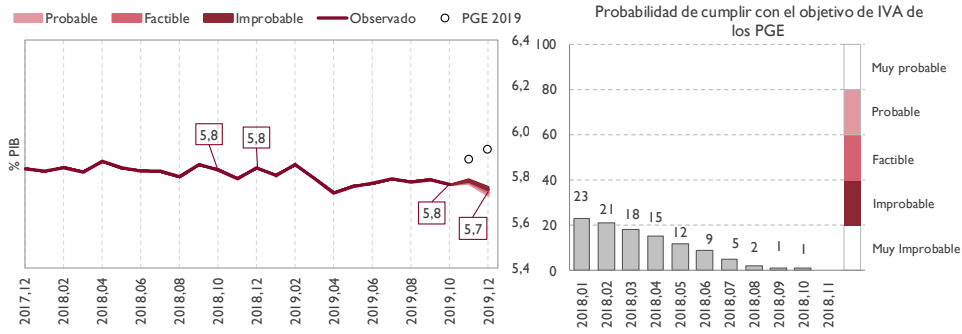
- La AIREF mantiene la estimación de cierre de 2019 prevista en el Informe del Plan Presupuestario de 2020 y la calificación como muy probable del cumplimiento de los PGE.
- En términos acumulados de 12 meses el peso del IRPF sobre PIB aumenta 1 décima respecto al cierre de 2018.
- El IRPF crece hasta octubre al 4,6% (5,9% en términos homogéneos). Los ingresos brutos mantienen la tendencia del primer semestre y evolucionan al 5,9%, mientras que las devoluciones crecen un 14,9% principalmente por la devolución por la prestación de maternidad.
- Las retenciones del trabajo mantienen su evolución positiva (crecen al 5,4% hasta octubre), impulsadas por el incremento de las retenciones de las AA.PP. que crecen al 6,7%, frente al 5% del sector privado.

GRÁFICO 2. IMPUESTO SOBRE SOCIEDADES (IS)



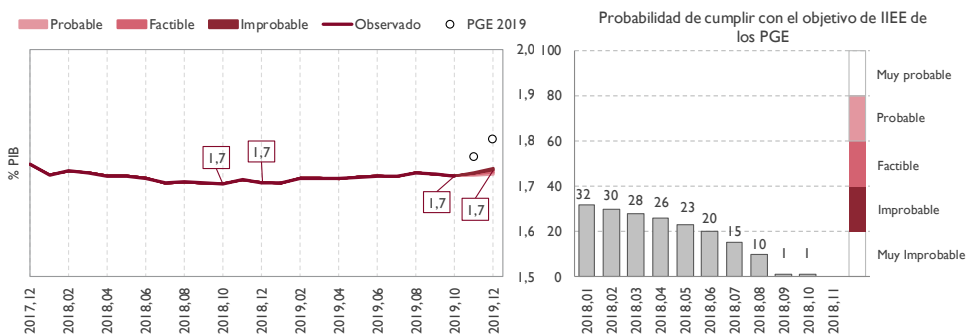
- La AIREF rebaja sustancialmente su estimación de cierre de 2019, calificando como muy improbable el cumplimiento de la previsión presupuestaria.
- En términos acumulados de 12 meses, el peso del IS sobre PIB desciende 3 décimas respecto al cierre de 2018. La caída se debe principalmente al comparar con el segundo pago fraccionado de 2018, donde 5 grandes grupos realizaron un ingreso excepcionalmente elevado que en 2019 no se ha repetido.
- Los ingresos hasta octubre han registrado una caída del -11,6% arrastrados por el mal comportamiento del segundo pago fraccionado. Las devoluciones crecen al 15,7%, incluyendo 700M€ por la devolución extraordinaria de una sentencia.

GRÁFICO 3. IMPUESTO SOBRE EL VALOR AÑADIDO (IVA) ANTES DE CESIÓN



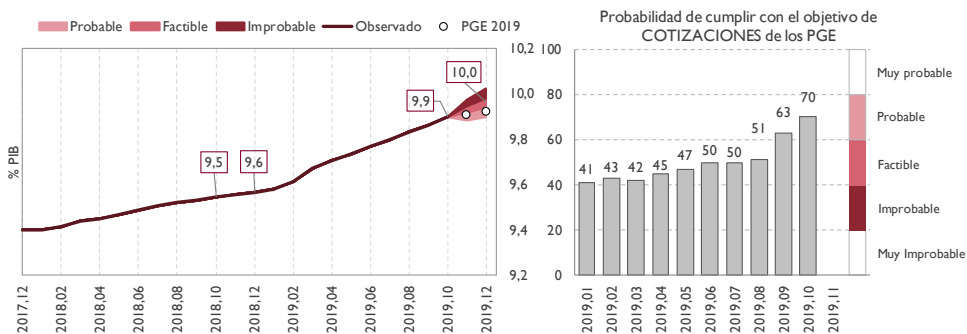
- La AIReF rebaja levemente su estimación respecto a la realizada para el Informe del Plan Presupuestario, manteniéndose muy improbable el cumplimiento del objetivo.
- En términos acumulados de 12 meses, el peso del IVA sobre PIB se mantiene en el nivel de cierre de 2018, estimándose que descienda 1 décima al final de 2019.
- Los ingresos registrados hasta octubre en el IVA crecen un 1,9% respecto al mismo período del año anterior, continuando la desaceleración observada desde principios de año.
- Los ingresos brutos crecen al 3,4%, en línea con la evolución del consumo, mientras que las devoluciones evolucionan a un ritmo superior, 7,6%.

GRÁFICO 4. IMPUESTOS ESPECIALES ANTES DE CESIÓN



- La AIReF rebaja ligeramente su estimación de cierre y mantiene como improbable el cumplimiento del presupuesto.
- En términos acumulados de 12 meses los IIEE mantienen el peso sobre PIB en el 1,7%, esperándose un nivel similar al cierre.
- Los IIEE crecen hasta octubre al 4,7%, rebajando ligeramente las tasas registradas a principios de año. El principal factor es el efecto de la incorporación en el Impuesto sobre Hidrocarburos de la tarifa autonómica, lo que hace que este impuesto crezca al 9,5% a pesar del estancamiento del consumo. Sin este cambio normativo los I.I.E.E. caerían al -0,2%.

GRÁFICO 5. COTIZACIONES DEL SISTEMA DE SEGURIDAD SOCIAL

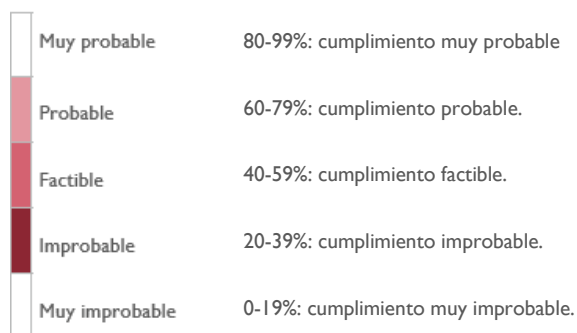


- La AIReF considera probable que se cumplan las previsiones de los PGE.
- Las cotizaciones aumentan hasta octubre, en términos acumulados de 12 meses, un 7,5%, creciendo su peso hasta el 9,9% del PIB.
- La AIReF estima que este nivel aumentará una décima adicional al cierre de 2019, principalmente como consecuencia de las medidas aprobadas, mejorando ligeramente su previsión anterior.

Fuentes: AEAT, Intervención General de Seguridad Social y estimaciones de AIReF

Supuestos y notas relativos al seguimiento mensual

- Las proyecciones AIReF se basan en los modelos propios para impuestos y cotizaciones y los datos tributarios conocidos hasta la fecha.
- Los gráficos representan el IRPF, Impuesto sobre Sociedades, IVA, Impuestos Especiales y Cotizaciones de los últimos doce meses acumulados en porcentaje del PIB.
- Se comparan las proyecciones de AIReF con la recaudación prevista por el Gobierno en el proyecto de PGE 2019 presentado, descontando el impacto de las medidas contenidas en el mismo que no han entrado en vigor.
- La previsión actualizada de la AIReF y la senda del Gobierno se mensualizan aplicando los mismos pesos que asigna la proyección del ARIMA de Tramo Seats a cada mes, para cada uno de estos componentes, recogiendo el efecto tanto de la estacionalidad como de la tendencia de la serie.
- Los intervalos de confianza se obtienen en dos etapas. En primer lugar, se estima un modelo VAR para las siguientes variables: (i) variables específicas del subsector, como los empleos; los recursos y la ratio deuda pública sobre PIB; y (ii) variables comunes referidas al agregado nacional: PIB real, deflactor del PIB y rendimientos de los bonos a diez años del Gobierno. En segundo lugar, haciendo uso de las trayectorias proyectadas para las distintas variables y la estimación de la distribución conjunta de los shocks VAR, se construyen 15.000 escenarios probabilísticos. Los intervalos mostrados se han usado para valorar el cumplimiento de los objetivos de acuerdo a las siguientes probabilidades:



Muy probable	80-99%: cumplimiento muy probable
Probable	60-79%: cumplimiento probable.
Factible	40-59%: cumplimiento factible.
Improbable	20-39%: cumplimiento improbable.
Muy improbable	0-19%: cumplimiento muy improbable.