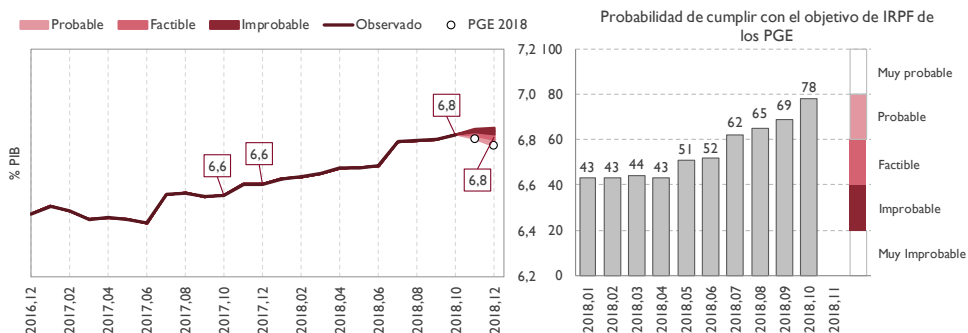


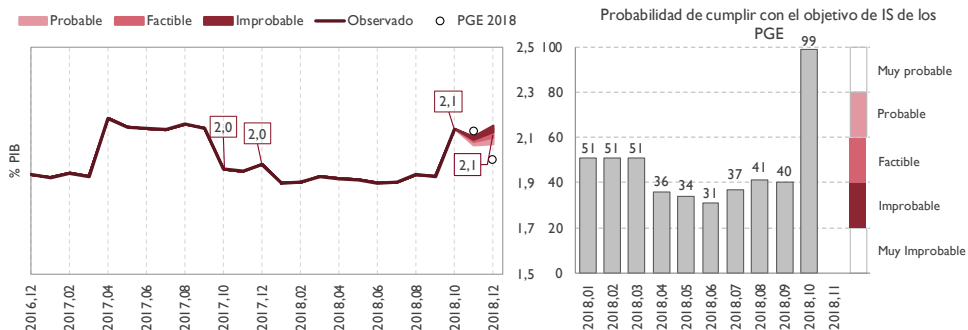
Seguimiento mensual del objetivo de estabilidad

C. Impuestos en caja antes de cesión

Octubre 2018

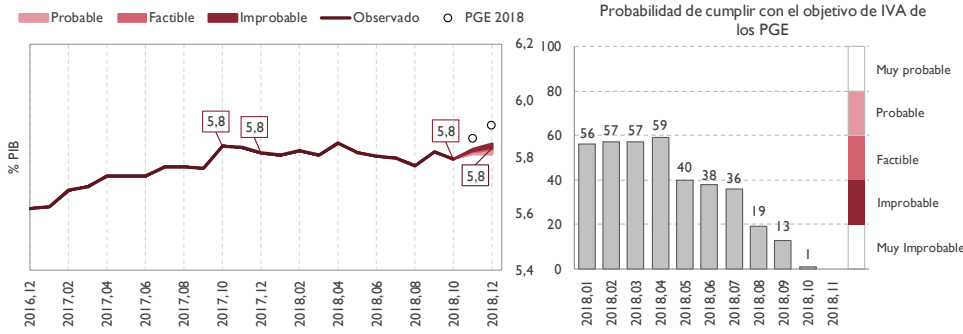
GRÁFICO 1. IMPUESTO SOBRE LA RENTA DE LAS PERSONAS FÍSICAS (IRPF) ANTES DE CESIÓN


- Los datos publicados de IRPF de octubre están en línea con la previsión de AIREF, manteniéndose la estimación de cierre de 2018 y la calificación como probable del cumplimiento del presupuesto.
- En términos de 12 meses acumulados el peso del IRPF sobre PIB se ha incrementado en 2 décimas, hasta situarse en el 6,8%, previéndose que se mantenga en este nivel hasta final de ejercicio.
- En lo que va de año los ingresos crecen un 7,8% respecto al mismo período del año anterior. Se aprecia una ligera desaceleración respecto a la evolución de meses anteriores, como consecuencia, principalmente, de la ralentización de las retenciones del trabajo.

GRÁFICO 2. IMPUESTO SOBRE SOCIEDADES (IS)


- El dato de octubre del IS ha resultado sorprendente por su buen comportamiento. En este mes se ingresa el segundo pago fraccionado que ha superado ampliamente las previsiones presupuestarias. Este cambio en la evolución del impuesto ha llevado a AIREF a mejorar en dos décimas de PIB su previsión de cierre y a cambiar la calificación desde factible a muy probable.
- En términos acumulados de 12 meses el peso del IS sobre PIB ha aumentado una décima respecto al que registraba hace un año, situándose en el 2,1%.
- La AIREF prevé que en lo que queda de año el peso sobre PIB se mantenga en los niveles actuales, quedando como principal incertidumbre el comportamiento del tercer pago fraccionado que se liquidará en diciembre.

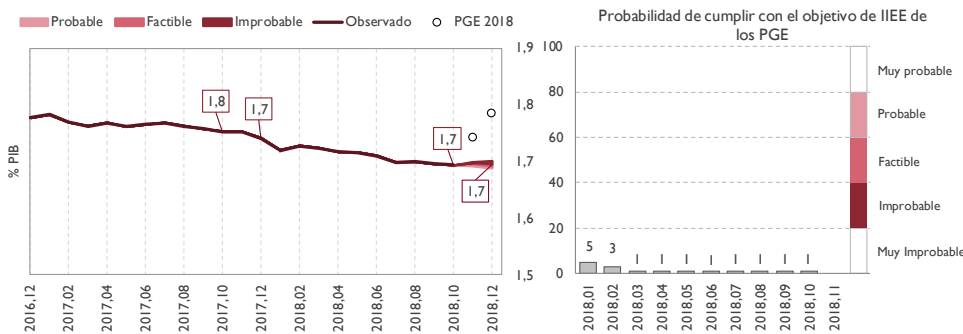
GRÁFICO 3. IMPUESTO SOBRE EL VALOR AÑADIDO (IVA) ANTES DE CESIÓN*



(*) Desde agosto de 2017 los ingresos se ajustan por el impacto de la introducción del Suministro Inmediato de Información del IVA que retrasa un mes los ingresos en caja y acelera la gestión de las devoluciones mensuales.

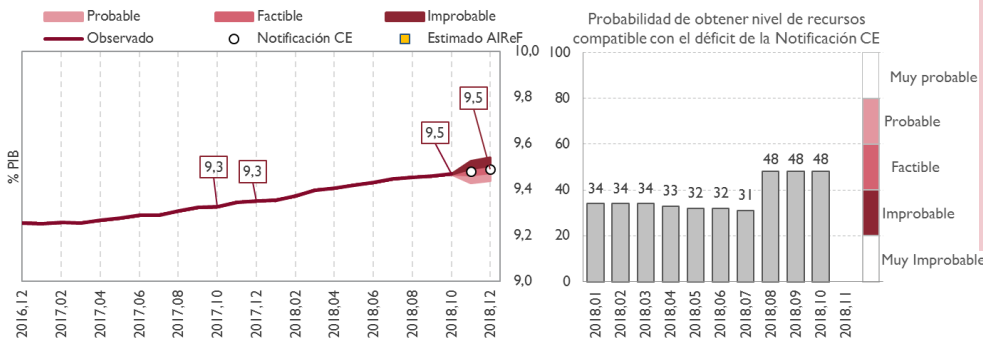
- Los ingresos registrados en octubre en el IVA crecen un 1% respecto al mismo mes del año anterior, lo que supone una evolución inferior al 4,2% que llevaba hasta septiembre. Esta evolución se debe principalmente a un aumento en las devoluciones realizadas.
- Este crecimiento más moderado, junto con el mantenimiento de la tendencia de desaceleración en el crecimiento del consumo y por tanto de las bases del IVA, lleva a la AIREF a bajar casi 1 décima su previsión de cierre hasta el 5,8% del PIB y se confirma como muy improbable el cumplimiento del presupuesto.

GRÁFICO 4. IMPUESTOS ESPECIALES ANTES DE CESIÓN



- Los IIEE crecen en octubre un 2,4% y en lo que va de año un 0,5%. Esta evolución es muy inferior a la previsión de los presupuestos (6,4%).
- Aunque en octubre su evolución interanual es mejor que la de meses anteriores, su peso sobre PIB se mantiene en el 1,7% y se estima un cierre para final de 2018 en niveles similares.
- Los impuestos especiales que mejor se comportaron este mes fueron la electricidad (5,9%) por el incremento de precios y las labores del tabaco (7,1%). Los hidrocarburos cayeron a una tasa del -1%.
- La AIREF mantiene su consideración de muy improbable alcanzar el objetivo previsto en el presupuesto.

GRÁFICO 5. COTIZACIONES DEL SISTEMA DE SEGURIDAD SOCIAL




- La AIREF considera factible que se cumplan las previsiones de los PGE.
- Las cotizaciones aumentan hasta octubre, en términos acumulados de 12 meses, un 5,6%, creciendo su peso hasta el 9,5% del PIB. Este nivel se mantendrá hasta final de año.

Fuentes: AEAT, Intervención General de Seguridad Social y estimaciones de AIREF

Supuestos y notas relativos al seguimiento mensual

- Las proyecciones AIReF se basan en los modelos propios para impuestos y cotizaciones y los datos tributarios conocidos hasta la fecha.
- Los gráficos representan el IRPF, Impuesto sobre Sociedades, IVA, Impuestos Especiales y Cotizaciones de los últimos doce meses acumulados en porcentaje del PIB.
- Se comparan las proyecciones de AIReF con el objetivo previsto en los PGE 2018.
- La previsión actualizada de la AIReF y la senda del Gobierno se mensualizan aplicando los mismos pesos que asigna la proyección del ARIMA de Tramo Seats a cada mes, para cada uno de estos componentes, recogiendo el efecto tanto de la estacionalidad como de la tendencia de la serie.
- Los intervalos de confianza se obtienen en dos etapas. En primer lugar se estima un modelo VAR para las siguientes variables: (i) variables específicas del subsector, como los empleos; los recursos y la ratio deuda pública sobre PIB; y (ii) variables comunes referidas al agregado nacional: PIB real, deflactor del PIB y rendimientos de los bonos a diez años del Gobierno. En segundo lugar, haciendo uso de las trayectorias proyectadas para las distintas variables y la estimación de la distribución conjunta de los shocks VAR, se construyen 15.000 escenarios probabilísticos. Los intervalos mostrados se han usado para valorar el cumplimiento de los objetivos de acuerdo a las siguientes probabilidades:



Muy probable	80-99%: cumplimiento muy probable
Probable	60-79%: cumplimiento probable.
Factible	40-59%: cumplimiento factible.
Improbable	20-39%: cumplimiento improbable.
Muy improbable	0-19%: cumplimiento muy improbable.