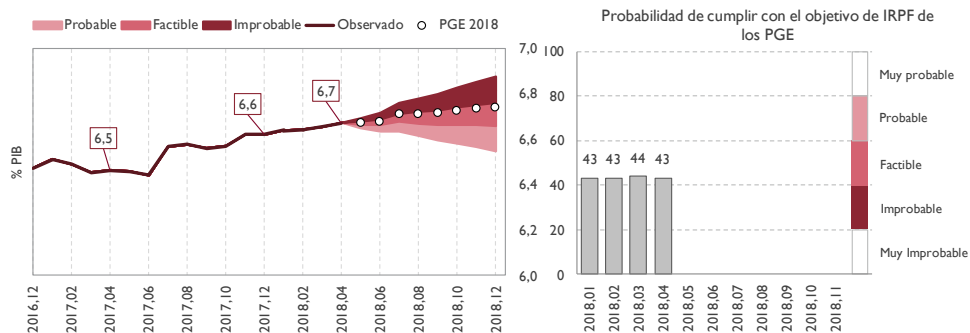


Seguimiento mensual del objetivo de estabilidad

C. Impuestos en caja antes de cesión

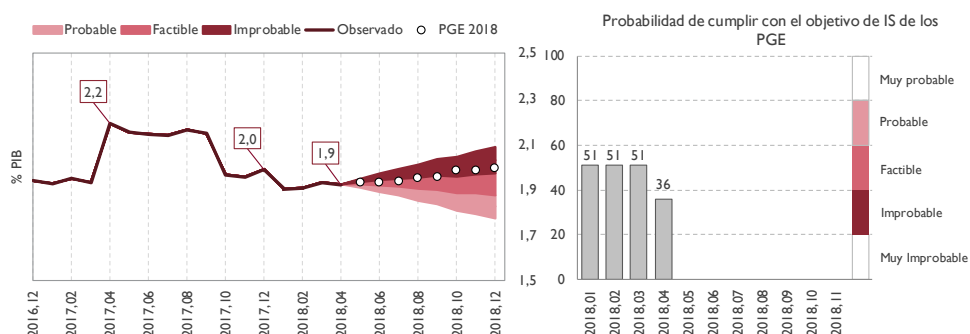
Abril 2018

GRÁFICO 1. IMPUESTO SOBRE LA RENTA DE LAS PERSONAS FÍSICAS (IRPF) ANTES DE CESIÓN



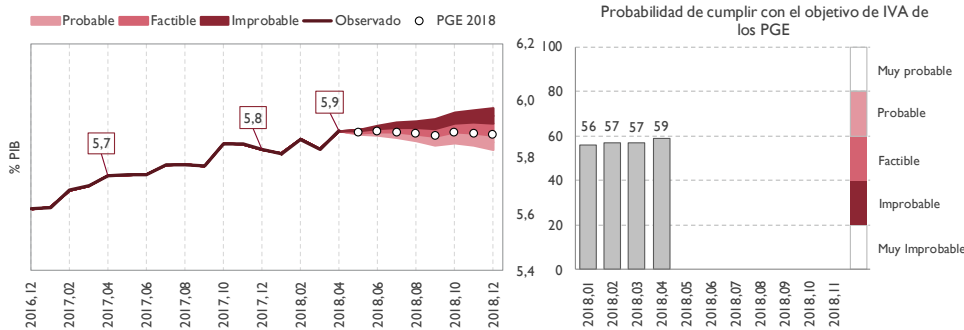
- El IRPF crece en abril, en términos de 12 meses acumulados, un 7,7%, derivado, principalmente, de la buena evolución de las retenciones del trabajo, motivado tanto por el incremento de la base de retención (por la creación de empleo) como por el incremento del tipo efectivo (consecuencia de la mejora de los salarios).
- El crecimiento del 6,4% en enero-abril es igual al registrado en 2017, por encima del crecimiento del PIB nominal y su peso sobre éste crece una décima.
- La valoración de AIReF se mantiene en factible.

GRÁFICO 2. IMPUESTO SOBRE SOCIEDADES (IS)



- El IS desciende en abril, en términos de 12 meses acumulados, un -8,5%, lejos del crecimiento del 6,8% registrado en el cierre de 2017.
- En los primeros 4 meses de 2018 los ingresos caen un -22,9%, como consecuencia principalmente del estancamiento del primer pago fraccionado y del incremento de las devoluciones respecto al año anterior.
- Con los datos conocidos de abril, la AIReF considera improbable alcanzar el objetivo previsto en los PGE 2018.

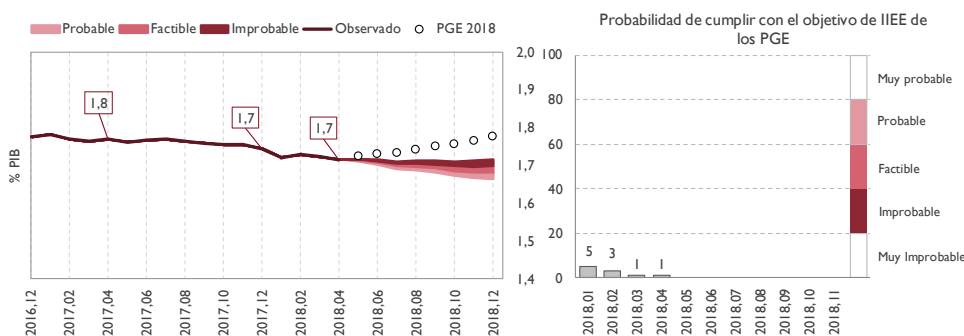
GRÁFICO 3. IMPUESTO SOBRE EL VALOR AÑADIDO (IVA) ANTES DE CESIÓN



(*) Desde agosto los ingresos se ajustan por el impacto de la introducción del Sistema de Información Inmediata del IVA que retrasa un mes los ingresos en caja.

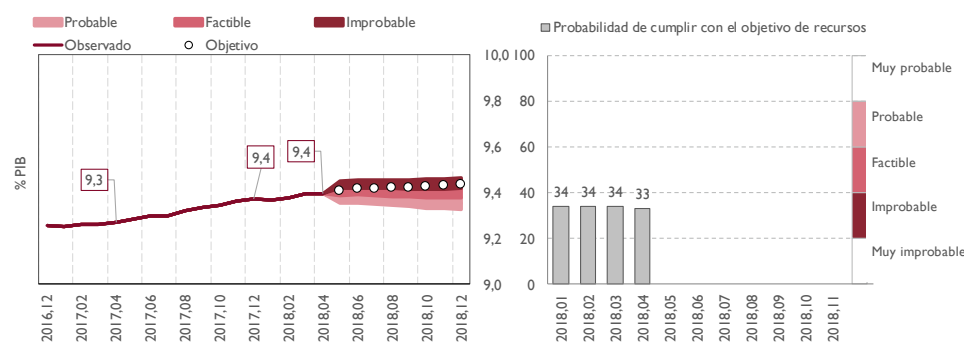
- La recaudación por IVA en abril, acumulada de 12 meses, crece un 7,1%, inferior al 7,9% registrado en el cierre de 2017.
- En lo que va de año crece un 6,5%, (3,4% sin el efecto del SII).
- Para el conjunto de 2018 la AIReF prevé un crecimiento en línea con los presupuestos y considera factible la previsión de los PGE.

GRÁFICO 4. IMPUESTOS ESPECIALES ANTES DE CESIÓN



- Los IIEE crecen un 1,1% en abril, en términos acumulados de 12 meses, tasa muy inferior al 2,2% registrado hasta diciembre de 2017.
- La previsión de AIReF para el cierre de 2018 califica como muy improbable el cumplimiento del 6.4% previsto en el presupuesto.

GRÁFICO 5. COTIZACIONES DEL SISTEMA DE SEGURIDAD SOCIAL



- Las cotizaciones aumentan hasta abril, en términos acumulados de 12 meses, un 5,7%, por encima del PIB nominal
- Las cotizaciones de Seguridad Social mantienen un peso estable de en torno al 9,4% del PIB hasta abril de 2018.
- La AIReF considera improbable que se cumplan las previsiones de los PGE.

Fuentes: AEAT, Intervención General de Seguridad Social y estimaciones de AIReF



Supuestos y notas relativos al seguimiento mensual

- Las proyecciones AIReF se basan en los modelos propios para impuestos y cotizaciones y los datos tributarios conocidos hasta la fecha.
- Los gráficos representan el IRPF, Impuesto sobre Sociedades, IVA, Impuestos Especiales y Cotizaciones de los últimos doce meses acumulados en porcentaje del PIB.
- Se comparan las proyecciones de AIReF con el objetivo previsto en el proyecto de PGE 2018.
- La previsión actualizada de la AIReF y la senda del Gobierno se mensualizan aplicando los mismos pesos que asigna la proyección del ARIMA de Tramo Seats a cada mes, para cada uno de estos componentes, recogiendo el efecto tanto de la estacionalidad como de la tendencia de la serie.
- Los intervalos de confianza se obtienen en dos etapas. En primer lugar se estima un modelo VAR para las siguientes variables: (i) variables específicas del subsector, como los empleos; los recursos y la ratio deuda pública sobre PIB; y (ii) variables comunes referidas al agregado nacional: PIB real, deflactor del PIB y rendimientos de los bonos a diez años del Gobierno. En segundo lugar, haciendo uso de las trayectorias proyectadas para las distintas variables y la estimación de la distribución conjunta de los shocks VAR, se construyen 15.000 escenarios probabilísticos. Los intervalos mostrados se han usado para valorar el cumplimiento de los objetivos de acuerdo a las siguientes probabilidades:

Muy probable	80-99%: cumplimiento muy probable
Probable	60-79%: cumplimiento probable.
Factible	40-59%: cumplimiento factible.
Improbable	20-39%: cumplimiento improbable.
Muy improbable	0-19%: cumplimiento muy improbable.