Evolución de la Predicción del PIB en tiempo real
Período: 2018:TII y 2018:TIII
Datos de volumen CVEC[1] y Tasa intertrimestral

Autoridad Independiente de Responsabilidad Fiscal

4 de mayo de 2018

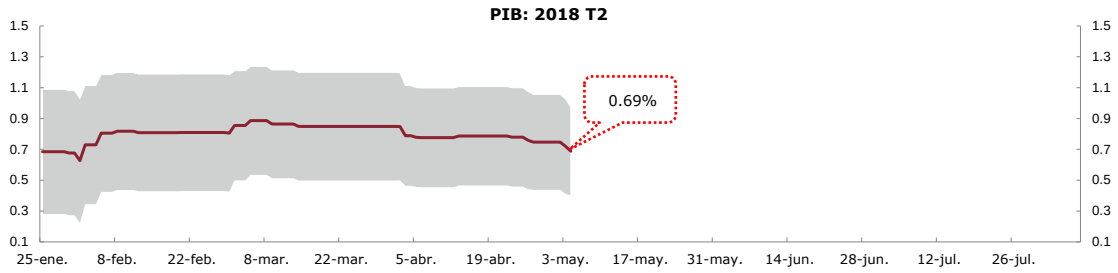

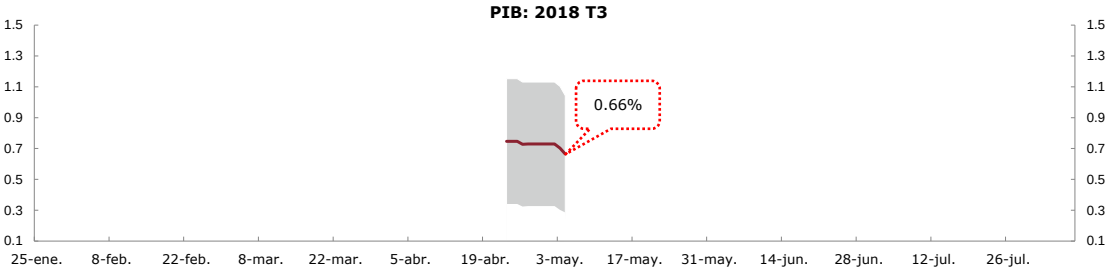

(1) Corregidos de variaciones estacionales y calendario
Fuente: AIReF

Se ha actualizado la previsión con la información de los siguientes indicadores:

Indicador		Período
AFI	Trabajadores en alta laboral en la Seg. Social. Media mensual	abril
PMIS	Indice PMI de Servicios. España	abril

Próximos indicadores:

Fecha	Indicador	Período
9-may.	IPI	marzo
17-may.	VGE	marzo
17-may.	RBT	marzo

Indicadores del modelo:

		Fuente:
AFI	Trabajadores en alta laboral en la Seg. Social. Media mensual	Ministerio de Empleo y Seguridad Social
CEMN	Consumo aparente de cemento	OFICEMEN (Asociación Fabricantes de Cemento)
ELE	Consumo de energía eléctrica corregido de temperatura	Red Eléctrica Española
EPA	Ocupados. Encuesta de Población Activa	Instituto Nacional de Estadística
FIN	Financiación a empresas y familias, deflactada. Saldo	Banco de España
IMPB	Importaciones de bienes total. Precios constantes	Ministerio de Economía y Competitividad
IPI	Índice de Producción Industrial. Índice general	Instituto Nacional de Estadística
PMIS	Indice PMI de Servicios. España	Markit economics
RBT	Grandes empresas. Retribución bruta deflactada	Agencia Estatal de Administración Tributaria
VGE	Grandes empresas. Ventas totales deflactadas	Agencia Estatal de Administración Tributaria
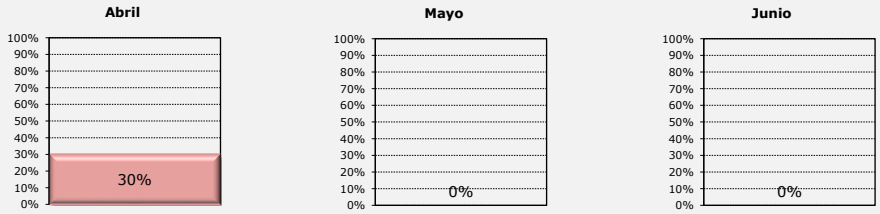
Proporción de los indicadores observados en el trimestre: