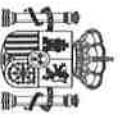


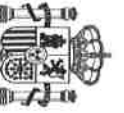
15301 - AUTORIDAD INDEPENDIENTE DE RESPONSABILIDAD FISCAL

A. Balance

Nº CTAS.	ACTIVO	NOTAS EN MEMORIA	EL N	EL N-1	Nº CTAS.	PATRIMONIO NETO Y PASIVO	NOTAS EN MEMORIA	EL N	EL N-1
	A) Activo no corriente		7.167.660,25	6.970.066,47		A) Patrimonio neto		8.529.163,22	8.704.648,03
	I. Inmovilizado intangible		65.909,85	76.854,01	100	I. Patrimonio aportado		6.237.173,80	6.187.224,83
200, 204, (2800), (2801)	1. Inversión en investigación y desarrollo		0,00	0,00		II. Patrimonio generado		2.291.989,42	2.517.423,20
203 (2803) (2903)	2. Propiedad industrial e intelectual		0,00	0,00	120	1. Resultados de ejercicios anteriores		2.517.423,20	2.492.695,46
206 (2806) (2906)	3. Aplicaciones informáticas		65.909,85	76.854,01	129	2. Resultados de ejercicio		-225.433,78	24.787,74
207 (2807) (2907)	4. Inversiones sobre activos utilizados en régimen de arrendamiento o cedidos		0,00	0,00	11	3. Reservas		0,00	0,00
208, 209 (2809) (2909)	5. Otro inmovilizado intangible		0,00	0,00		III. Ajustes por cambio de valor		0,00	0,00
	II. Inmovilizado material		7.101.750,40	6.893.212,46	136	1. Inmovilizado no financiero		0,00	0,00
210 (2810) (2910) (2990)	1. Terrenos		2.132.463,43	2.114.659,04	133	2. Activos financieros disponibles para la venta		0,00	0,00
211 (2811) (2911) (2991)	2. Construcciones		4.614.650,63	4.460.293,95	134	3. Operaciones de cobertura		0,00	0,00
212 (2812) (2912) (2992)	3. Infraestructuras		0,00	0,00	130, 131, 132	IV. Otros incrementos patrimoniales pendientes de imputación a resultados		0,00	0,00
213 (2813) (2913) (2993)	4. Bienes del patrimonio histórico		0,00	0,00		B) Pasivo no corriente		0,00	0,00
214, 215, 216, 217, 218, 219, (2814) (2815) (2816) (2817) (2818) (2819) (2914) (2915) (2916) (2917) (2918) (2919) (2999)	5. Otro inmovilizado material		354.636,34	318.259,47	14	I. Provisiones a largo plazo		0,00	0,00
2300, 2310, 232, 233, 234, 235, 237, 2390	6. Inmovilizado en curso y anticipos		0,00	0,00		II. Deudas a largo plazo		0,00	0,00
220 (2820) (2920)	III. Inversiones inmobiliarias		0,00	0,00	15	1. Obligaciones y otros valores negociables		0,00	0,00
221 (2821) (2921)	1. Terrenos		0,00	0,00	170, 177	2. Deudas con entidades de crédito		0,00	0,00
2301, 2311, 2391	2. Construcciones		0,00	0,00	176	3. Derivados financieros		0,00	0,00
	3. Inversiones inmobiliarias en curso y anticipos		0,00	0,00	171, 172, 173, 178, 180, 185	4. Otras deudas		0,00	0,00
2400 (2930)	IV. Inversiones financieras a largo plazo en entidades del grupo, multigrupo y asociadas		0,00	0,00	174	5. Acreedores por arrendamiento financiero a largo plazo		0,00	0,00
2401, 2402,	1. Inversiones financieras en patrimonio de entidades de derecho público		0,00	0,00	16	III. Deudas con entidades del grupo, multigrupo y asociadas a largo plazo		0,00	0,00
	2. Inversiones financieras en patrimonio de sociedades mercantiles		0,00	0,00		IV. Acreedores y otras cuentas a pagar a largo plazo		0,00	0,00



Nº CTAS.	ACTIVO	NOTAS EN MEMORIA	EJ. N	EJ. N-1	Nº CTAS.	PATRIMONIO NETO Y PASIVO	NOTAS EN MEMORIA	EJ. N	EJ. N-1
2403 (248) (2931)									
241, 242, 245, (294) (295)	3. Créditos y valores representativos de deuda		0,00	0,00	186	V. Ajustes por periodificación a largo plazo		0,00	0,00
246, 247	4. Otras inversiones		0,00	0,00		C) Pasivo Corriente		291.002,01	276.517,51
250, (259) (296)	V. Inversiones financieras a largo plazo		0,00	0,00	58	I. Provisiones a corto plazo		0,00	0,00
251, 252, 254, 256, 257 (297) (298)	1. Inversiones financieras en patrimonio		0,00	0,00		II. Deudas a corto plazo		0,00	0,00
	2. Crédito y valores representativos de deuda		0,00	0,00	50	1. Obligaciones y otros valores negociables		0,00	0,00
253	3. Derivados financieros		0,00	0,00	520, 527	2. Deuda con entidades de crédito		0,00	0,00
258, 26	4. Otras inversiones financieras		0,00	0,00	525	3. Derivados financieros		0,00	0,00
2521 (2961)	VI. Deudores y otras cuentas a cobrar a largo plazo		0,00	0,00	4003, 521, 522, 523, 528, 560, 561	4. Otras deudas		0,00	0,00
	B) Activo corriente		1.652.504,98	2.011.099,07	524	5. Acreedores por arrendamiento financiero a corto plazo		0,00	0,00
38 (398)	I. Activos en estado de venta		0,00	0,00	4002, 51	III. Deudas con entidades del grupo, multigrupo y asociadas a corto plazo		0,00	0,00
	II. Existencias		0,00	0,00		IV. Acreedores y otras cuentas a pagar		291.002,01	276.517,51
37 (397)	1. Activos construidos o adquiridos para otras entidades		0,00	0,00	4000, 401, 405, 406	1. Acreedores por operaciones de gestión		0,00	0,00
30, 35, (390) (395)	2. Mercaderías y productos terminados		0,00	0,00	4001, 41, 550, 554, 559, 5586	2. Otras cuentas a pagar		55.820,07	37.511,31
31, 32, 33, 34, 36, (391) (392) (393) (394) (396)	3. Aprovisionamientos y otros		0,00	0,00	47	3. Administraciones públicas		235.181,94	239.006,20
	III. Deudores y otras cuentas a cobrar		28.001,63	68.026,18	452, 453, 456	4. Acreedores por administración de recursos por cuenta de otros entes públicos		0,00	0,00
4300, 431, 435, 436, 4430 (4900)	1. Deudores por operaciones de gestión		27.091,19	0,00	485, 568	V. Ajustes por periodificación		0,00	0,00
4301, 4431, 440, 441, 442, 445, 446, 447, 449, (4901), 550, 555, 5580, 5581, 5584, 5585	2. Otras cuentas a cobrar		910,44	68.026,18					
47	3. Administraciones públicas		0,00	0,00					
450, 455, 456	4. Deudores por administración de recursos por cuenta de otros entes públicos		0,00	0,00					
	IV. Inversiones financieras a corto plazo en entidades del grupo, multigrupo y asociadas		0,00	0,00					
530, (539) (593)	1. Inversiones financieras en patrimonio de sociedades mercantiles		0,00	0,00					
4302, 4432, (4902), 531, 532,	2. Créditos y valores representativos de deuda		0,00	0,00					



Nº CTAS.	ACTIVO	NOTAS EN MEMORIA	EJ. N	EJ. N-1	Nº CTAS.	PATRIMONIO NETO Y PASIVO	NOTAS EN MEMORIA	EJ. N	EJ. N-1
535, (594), (596)									
536, 537, 538	3. Otras inversiones		0,00	0,00					
	V. Inversiones financieras a corto plazo		0,00	0,00					
540 (549) (596)	1. Inversiones financieras en patrimonio		0,00	0,00					
4303, 4433, (4903), 541, 542, 544, 546, 547 (597) (598)	2. Créditos y valores representativos de deuda		0,00	0,00					
543	3. Deudas financieras		0,00	0,00					
545, 548, 565, 566	4. Otras inversiones financieras		0,00	0,00					
490, 567	VI. Ajustes por periodificación		77.889,27	94.500,92					
	VII. Efectivo y otros activos líquidos equivalentes		1.548.614,08	1.848.571,97					
577	1. Otros activos líquidos equivalentes		0,00	0,00					
556, 570, 571, 5721, 573, 575, 576	2. Tesorería		1.548.614,08	1.848.571,97					
	TOTAL ACTIVO (A+B)		8.820.165,23	8.981.165,54		TOTAL PATRIMONIO NETO Y PASIVO (A+B+C)		8.820.165,23	8.981.165,54



B. Cuenta del resultado económico patrimonial

Nº CTAS.		NOTAS EN MEMORIA	EJ. N	EJ. N-1
	1. Ingresos tributarios y cotizaciones sociales		3.892.339,25	3.826.030,95
720, 721, 722, 723, 724, 725, 726, 727, 728, 73	a) Impuestos		0,00	0,00
740, 742	b) Tasas		3.892.339,25	3.826.030,95
744	c) Otros ingresos tributarios		0,00	0,00
729	d) Cotizaciones sociales		0,00	0,00
	2. Transferencias y subvenciones recibidas		0,00	0,00
	a) Del ejercicio		0,00	0,00
751	a.1) subvenciones recibidas para financiar gastos del ejercicio		0,00	0,00
750	a.2) transferencias		0,00	0,00
752	a.3) subvenciones recibidas para la cancelación de pasivos que no supongan financiación específica de un elemento patrimonial		0,00	0,00
7530	b) Imputación de subvenciones para el inmovilizado no financiero		0,00	0,00
754	c) Imputación de subvenciones para activos corrientes y otras		0,00	0,00
	3. Ventas netas y prestaciones de servicios		0,00	0,00
700, 701, 702, 703, 704, (706), (708), (709)	a) Ventas netas		0,00	0,00
741, 705	b) Prestación de servicios		0,00	0,00
707	c) Imputación de ingresos por activos construidos o adquiridos para otras entidades		0,00	0,00
71*, 7930, 7937, (6930), (6937)	4. Variación de existencias de productos terminados y en curso de fabricación y deterioro de valor		0,00	0,00
780, 781, 782, 783	5. Trabajos realizados por la entidad para su inmovilizado		0,00	0,00
776, 777	6. Otros ingresos de gestión ordinaria		0,00	0,00
795	7. Excesos de provisiones		0,00	0,00
	A) TOTAL INGRESOS DE GESTIÓN ORDINARIA (1+2+3+4+5+6+7)		3.892.339,25	3.826.030,95
	8. Gastos de personal		-2.995.159,81	-2.807.771,05
(640), (641)	a) Sueldos, salarios y asimilados		-2.735.457,29	-2.589.757,91
(642), (643), (644), (645)	b) Cargas sociales		-259.702,52	-238.013,14
(65)	9. Transferencias y subvenciones concedidas		-121.738,19	-9.987,50
	10. Aprovisionamientos		0,00	0,00
(600), (601), (602), (605), (607), 606, 608, 609, 61*	a) Consumo de mercaderías y otros aprovisionamientos		0,00	0,00
(6931), (6932), (6933), 7931, 7932, 7933	b) Deterioro de valor de mercaderías, materias primas y otros aprovisionamientos		0,00	0,00
	11. Otros gastos de gestión ordinaria		-911.247,75	-941.625,37
(62)	a) Suministros y otros servicios exteriores		-910.411,10	-940.452,07
(63)	b) Tributos		-836,65	-1.173,30
(676)	c) Otros		0,00	0,00
(66)	12. Amortización del inmovilizado		-93.691,00	-76.258,78
	B) TOTAL DE GASTOS DE GESTIÓN ORDINARIA (8+9+10+11+12)		-4.122.036,75	-3.835.642,70
	I Resultado (Ahorro o desahorro) de la gestión ordinaria (A+B)		-229.697,50	-9.611,75
	13. Deterioro de valor y resultados por enajenación del inmovilizado no financiero y activos en estado de venta		-3.441,98	0,00
(690), (691), (692), (6938), 790, 791, 792, 799, 7938	a) Deterioro de valor		0,00	0,00
770, 771, 772, 774, (670), (671), (672), (674)	b) Bajas y enajenaciones		-3.441,98	0,00
7531	c) Imputación de subvenciones para el inmovilizado no financiero		0,00	0,00
	14. Otras partidas no ordinarias		2.739,90	54,20
773, 778	a) Ingresos		2.739,90	54,20
(678)	b) Gastos		0,00	0,00
	II Resultado de las operaciones no financieras (I +13+14)		-230.399,58	-9.557,55
	15. Ingresos financieros		4.965,80	8.596,34
	a) De participaciones en instrumentos de patrimonio		0,00	0,00
7630	a.1) En entidades del grupo, multigrupo y asociadas		0,00	0,00
760	a.2) En otras entidades		0,00	0,00
	b) De valores negociables y de créditos del activo inmovilizado		4.965,80	8.596,34
7631, 7632	b.1) En entidades del grupo, multigrupo y asociadas		0,00	0,00
761, 762, 769, 76454, (66454)	b.2) Otros		4.965,80	8.596,34
	16. Gastos financieros		0,00	0,00



Nº CTAS.		NOTAS EN MEMORIA	EJ. N	EJ. N-1
(663)	a) Por deudas con entidades del grupo, multigrupo y asociadas		0,00	0,00
(660), (661), (662), (669), 76451, (66451)	b) Otros		0,00	0,00
784, 785, 786, 787	17. Gastos financieros imputados al activo		0,00	0,00
	18. Variación del valor razonable en activos y pasivos financieros		0,00	0,00
7646, (6646), 76459, (66459)	a) Derivados financieros		0,00	0,00
7640, 7642, 76452, 76453, (6640), (6642), (66452), (66453)	b) Otros activos y pasivos a valor razonable con imputación en resultados		0,00	0,00
7641, (6641)	c) Imputación al resultado del ejercicio por activos financieros disponibles para la venta		0,00	0,00
768, (668)	19. Diferencias de cambio		0,00	0,00
	20. Deterioro de valor, bajas y enajenaciones de activos y pasivos financieros		0,00	0,00
7960, 7961, 7965, 766, (6960), (6961), (6965), (666), 7970, (6970), (6670)	a) De entidades del grupo, multigrupo y asociadas		0,00	0,00
765, 7966, 7971, (665), (6671), (6962), (6966), (6971)	b) Otros		0,00	0,00
755, 756	21. Subvenciones para la financiación de operaciones financieras		0,00	0,00
	III Resultado de las operaciones financieras (15+16+17+18+19+20+21)		4.965,80	8.596,34
	IV Resultado (Ahorro o desahorro) neto del ejercicio (II + III)		-225.433,78	-961,21
	(+-) Ajustes en la cuenta del resultado del ejercicio anterior			25.748,95
	Resultado del ejercicio anterior ajustado			24.767,74



15301 - AUTORIDAD INDEPENDIENTE DE RESPONSABILIDAD FISCAL

C.1. Estado de cambios en el patrimonio neto. Estado total de cambios en el patrimonio neto

	NOTAS EN MEMORIA	I. Patrimonio aportado	II. Patrimonio generado	III. Ajustes por cambio de valor	IV. Otros incrementos patrimoniales	TOTAL
A. PATRIMONIO NETO AL FINAL DEL EJERCICIO N-1		6.187.224,83	2.491.674,25	0,00	0,00	8.678.899,08
B. AJUSTES POR CAMBIOS DE CRITERIOS CONTABLES Y CORRECCIÓN DE ERRORES		0,00	25.748,95	0,00	0,00	25.748,95
C. PATRIMONIO NETO INICIAL AJUSTADO DEL EJERCICIO N (A+B)		6.187.224,83	2.517.423,20	0,00	0,00	8.704.648,03
D. VARIACIONES DEL PATRIMONIO NETO EJERCICIO N		49.948,97	-225.433,78	0,00	0,00	-175.484,81
1. Ingresos y gastos reconocidos en el ejercicio		0,00	-225.433,78	0,00	0,00	-225.433,78
2. Operaciones con la entidad o entidades propietarias	Orden Mutación demanial local sólano 1 (trastero)	49.948,97	0,00	0,00	0,00	49.948,97
3. Otras variaciones del patrimonio neto		0,00	0,00	0,00	0,00	0,00
E. PATRIMONIO NETO AL FINAL DEL EJERCICIO N (C+D)		6.237.173,80	2.291.989,42	0,00	0,00	8.529.163,22



Nº CTAS.		NOTAS EN MEMORIA	EJ. N	EJ. N-1
129	I. Resultado económico patrimonial		-225.433,78	24.787,74
	II. Ingresos y gastos reconocidos directamente en el patrimonio neto:			
	1. Inmovilizado no financiero		0,00	0,00
920	1.1 Ingresos		0,00	0,00
(820), (821) (822)	1.2 Gastos		0,00	0,00
	2. Activos y pasivos financieros		0,00	0,00
900, 991	2.1 Ingresos		0,00	0,00
(800), (891)	2.2 Gastos		0,00	0,00
	3. Coberturas contables		0,00	0,00
910	3.1 Ingresos		0,00	0,00
(810)	3.2 Gastos		0,00	0,00
94	4. Otros incrementos patrimoniales		0,00	0,00
	Total (1+2+3+4)		0,00	0,00
	III. Transferencias a la cuenta del resultado económico patrimonial o al valor inicial de la partida cubierta:			
(823)	1. Inmovilizado no financiero		0,00	0,00
(802), 902, 993	2. Activos y pasivos financieros		0,00	0,00
	3. Coberturas contables		0,00	0,00
(8110) 9110	3.1 Importes transferidos a la cuenta del resultado económico patrimonial		0,00	0,00
(8111) 9111	3.2 Importes transferidos al valor inicial de la partida cubierta		0,00	0,00
(84)	4. Otros incrementos patrimoniales		0,00	0,00
	Total (1+2+3+4)		0,00	0,00
	IV. TOTAL Ingresos y gastos reconocidos (I+II+III)		-225.433,78	24.787,74



a) OPERACIONES PATRIMONIALES CON LA ENTIDAD O ENTIDADES PROPIETARIAS

	NOTAS EN MEMORIA	EJ. N	EJ. N-1
1. Aportación patrimonial dineraria		0,00	0,00
2. Aportación de bienes y derechos	Orden Mutación demarial local sótano 1 (trastero)	49.948,97	0,00
3. Asunción y condonación de pasivos financieros		0,00	0,00
4. Otras aportaciones de la entidad o entidades propietarias		0,00	0,00
5. (-) Devolución de bienes y derechos		0,00	-37.221,15
6. (-) Otras devoluciones a la entidad o entidades propietarias		0,00	0,00
TOTAL		49.948,97	-37.221,15

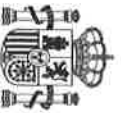
b) OTRAS OPERACIONES CON LA ENTIDAD O ENTIDADES PROPIETARIAS

	NOTAS EN MEMORIA	EJ. N	EJ. N-1
1. Ingresos y gastos reconocidos directamente en la cuenta del resultado económico patrimonial			
1.1. Ingresos		0,00	0,00
1.2. Gastos		0,00	0,00
2. Ingresos y gastos reconocidos directamente en el patrimonio neto			
2.1. Ingresos		0,00	0,00
2.2. Gastos		0,00	0,00
TOTAL		0,00	0,00



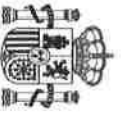
D. Estado de flujos de efectivo

	NOTAS EN MEMORIA	EJ. N	EJ. N-1
I. FLUJOS DE EFECTIVO DE LAS ACTIVIDADES DE GESTIÓN			
A) Cobros:			
1. Ingresos tributarios y cotizaciones sociales		3.933.464,67	3.835.119,11
2. Transferencias y subvenciones recibidas		3.933.275,65	3.614.642,23
3. Ventas netas y prestaciones de servicios		0,00	0,00
4. Gestión de recursos recaudados por cuenta de otros entes		0,00	0,00
5. Intereses y dividendos cobrados		677,90	6.047,34
6. Otros Cobros		-489,08	12.429,54
B) Pagos			
7. Gastos de personal		3.991.162,60	4.005.603,01
8. Transferencias y subvenciones concedidas		2.993.729,47	2.805.348,73
9. Aprovisionamientos		117.852,47	76.320,00
10. Otros gastos de gestión		0,00	0,00
11. Gestión de recursos recaudados por cuenta de otros entes		879.265,40	1.123.934,28
12. Intereses pagados		0,00	0,00
13. Otros pagos		0,00	0,00
13. Otros pagos		315,26	0,00
Flujos netos de efectivo por actividades de gestión (+A-B)		-57.697,93	-170.483,90
II. FLUJOS DE EFECTIVO DE LAS ACTIVIDADES DE INVERSIÓN			
C) Cobros:			
1. Venta de inversiones reales		0,00	0,00
2. Venta de activos financieros		0,00	0,00
3. Otros cobros de las actividades de inversión		0,00	0,00
4. Unidad de actividad		0,00	0,00
D) Pagos:			
5. Compra de inversiones reales		244.977,79	925.336,77
6. Compra de activos financieros		244.977,79	925.336,77
7. Otros pagos de las actividades de inversión		0,00	0,00
8. Unidad de actividad		0,00	0,00
Flujos netos de efectivo por actividades de inversión (+C-D)		-244.977,79	-925.336,77
III. FLUJOS DE EFECTIVO DE LAS ACTIVIDADES DE FINANCIACIÓN			
E) Aumentos en el patrimonio:			
1. Aportaciones de la entidad o entidades propietarias		0,00	0,00
F) Pagos a la entidad o entidades propietarias			
2. Devolución de aportaciones y reparto de resultados a la entidad o entidades propietarias		0,00	0,00
G) Cobros por emisión de pasivos financieros:			
3. Obligaciones y otros valores negociables		0,00	0,00
4. Préstamos recibidos		0,00	0,00
5. Otras deudas		0,00	0,00
H) Pagos por reembolso de pasivos financieros:			
6. Obligaciones y otros valores negociables		0,00	0,00
7. Préstamos recibidos		0,00	0,00
8. Otras deudas		0,00	0,00
Flujos netos de efectivo por actividades de financiación (+E-F+G-H)		0,00	0,00
IV. FLUJOS DE EFECTIVO PENDIENTES DE CLASIFICACIÓN			
I) Cobros pendientes de aplicación		0,00	0,00
J) Pagos pendientes de aplicación		-717,83	-23.632,73
Flujos netos de efectivo pendientes de clasificación (+I-J)		717,83	23.632,73
V. EFECTO DE LAS VARIACIONES DE LOS TIPOS DE CAMBIO			
		0,00	0,00
VI. INCREMENTO/DISMINUCIÓN NETA DEL EFECTIVO Y ACTIVOS LÍQUIDOS EQUIVALENTES AL EFECTIVO ((+I+II+IV+V))			
		-301.957,89	-1.072.187,94
Efectivo y activos líquidos equivalentes al efectivo al inicio del ejercicio		1.848.571,97	2.920.759,91
Efectivo y activos líquidos equivalentes al efectivo al final del ejercicio		1.546.614,08	1.848.571,97



15301 - AUTORIDAD INDEPENDIENTE DE RESPONSABILIDAD FISCAL
El Estado de Liquidación del presupuesto. Estado de liquidación del presupuesto de gastos

PARTIDA PRESUPUESTARIA	DESCRIPCIÓN	CRÉDITOS PRESUPUESTARIOS			GASTOS COMPROMETIDOS (4)	OBLIGACIONES RECONOCIDAS NETAS (5)	PAGOS (6)	OBLIGACIONES PENDIENTES DE PAGO A 31 DE DICIEMBRE (7-5-4)	REMANENTES DE CRÉDITO (8-3-4)
		INICIALES (1)	MODIFICACIONES (2)	DEFINITIVOS (3=1+2)					
2016 15 931Q 10000	RETRIBUCIONES BASICAS	135.000,00	0,00	135.000,00	532.469,69	532.469,69	532.469,69	0,00	-397.469,69
2016 15 931Q 12000	SUELDOS SUBGRUPO A1 Y GRUPO A	412.560,00	0,00	412.560,00	262.430,30	262.430,30	262.430,30	0,00	150.129,70
2016 15 931Q 12001	SUELDOS SUBGRUPO A2 Y GRUPO B	69.040,00	0,00	69.040,00	34.868,52	34.868,52	34.868,52	0,00	34.171,48
2016 15 931Q 12002	SUELDOS SUBGRUPO C1 Y GRUPO C	60.480,00	0,00	60.480,00	33.834,15	33.834,15	33.834,15	0,00	26.645,85
2016 15 931Q 12003	SUELDOS SUBGRUPO C2 Y GRUPO D	0,00	0,00	0,00	14.526,00	14.526,00	14.526,00	0,00	-14.526,00
2016 15 931Q 12005	TRIENIOS	130.000,00	0,00	130.000,00	87.199,05	87.199,05	87.199,05	0,00	42.800,95
2016 15 931Q 12006	PAGAS EXTRAORDINARIAS	120.000,00	0,00	120.000,00	116.208,55	116.208,55	116.208,55	0,00	3.791,45
2016 15 931Q 12100	COMPLEMENTO DE DESTINO	308.560,00	0,00	308.560,00	278.023,84	278.023,84	278.023,84	0,00	30.536,16
2016 15 931Q 12101	COMPLEMENTOS ESPECIFICOS	546.920,00	0,00	546.920,00	526.238,61	526.238,61	526.238,61	0,00	20.681,39
2016 15 931Q 12103	OTROS COMPLEMENTOS	10.000,00	0,00	10.000,00	0,00	0,00	0,00	0,00	10.000,00
2016 15 931Q 13000	RETRIBUCIONES BASICAS	390.000,00	0,00	390.000,00	0,00	0,00	0,00	0,00	390.000,00
2016 15 931Q 131	LABORAL EVENTUAL	94.620,00	0,00	94.620,00	154.607,84	154.607,84	154.607,84	0,00	-69.987,84
2016 15 931Q 150	PRODUCTIVIDAD	627.160,00	0,00	627.160,00	695.050,94	695.050,94	695.050,94	0,00	-67.890,94
2016 15 931Q 160	CUOTAS SOCIALES	0,00	0,00	0,00	2.458,35	2.458,35	2.458,35	0,00	-2.458,35
2016 15 931Q 16000	SEGURIDAD SOCIAL	138.680,00	0,00	138.680,00	136.275,28	136.275,28	136.275,28	0,00	2.404,72
2016 15 931Q 16200	FORMAC. Y PERREC. DEL PERSONAL	60.000,00	0,00	60.000,00	46.855,50	46.855,50	46.855,50	0,00	14.926,50
2016 15 931Q 16201	ECONOMATOS Y COMEDORES	55.000,00	0,00	55.000,00	51.400,23	43.714,20	43.714,20	0,00	11.285,80
2016 15 931Q 16204	ACCION SOCIAL	23.980,00	0,00	23.980,00	23.979,57	23.979,57	23.979,57	0,00	0,43
2016 15 931Q 16205	SEGUROS	18.000,00	0,00	18.000,00	291,28	291,28	291,28	0,00	17.708,72
2016 15 931Q 16209	OTROS	0,00	0,00	0,00	6.625,00	6.480,00	6.480,00	0,00	-6.480,00
2016 15 931Q 202	ARRENDAMIENTO DE EDIFICIOS Y OTRAS CONSTRUCCIONES	300.000,00	0,00	300.000,00	54.784,29	54.784,27	54.784,27	0,00	245.215,73
2016 15 931Q 212	EDIFICIOS Y OTRAS CONSTRUCC	40.000,00	0,00	40.000,00	1.152,27	1.152,27	1.152,27	0,00	38.847,73
2016 15 931Q 215	MOBILIARIO Y ENSERES	0,00	0,00	0,00	2.551,61	2.551,61	2.551,61	0,00	-2.551,61
2016 15 931Q 216	EQUIPOS PROCESOS DE INFORMAC	0,00	0,00	0,00	631,44	631,44	631,44	0,00	-631,44
2016 15 931Q 22000	ORDINARIO NO INVENTARIABLE	10.000,00	0,00	10.000,00	3.832,08	3.832,08	3.832,08	0,00	6.167,92
2016 15 931Q 22001	PRENSA, REVISTAS, LIBROS Y OTRAS PUBLICACIONES	7.000,00	0,00	7.000,00	16.569,57	16.569,57	16.569,57	0,00	-9.569,57
2016 15 931Q 22002	MATERIAL INF. NO INVENTARIABLE	8.000,00	0,00	8.000,00	16.347,83	16.347,82	16.347,82	0,00	-8.347,82
2016 15 931Q 22100	ENERGIA ELECTRICA	20.000,00	0,00	20.000,00	7.705,05	7.448,39	7.448,39	0,00	12.551,61
2016 15 931Q 22101	AGUA	3.000,00	0,00	3.000,00	0,00	0,00	0,00	0,00	3.000,00
2016 15 931Q 22105	PRODUCTOS ALIMENTICIOS	2.000,00	0,00	2.000,00	0,00	0,00	0,00	0,00	2.000,00
2016 15 931Q 22106	PRODUCTOS FARMACEUTICOS.	2.000,00	0,00	2.000,00	0,00	0,00	0,00	0,00	2.000,00
2016 15 931Q 22112	SUMINISTRO DE MATERIAL ELECTRONICO ELECTRICO Y DE COMUNICACIONES28900	40.000,00	0,00	40.000,00	153,69	153,69	153,69	0,00	39.846,31
2016 15 931Q 22199	OTROS SUMINISTROS	1.000,00	0,00	1.000,00	10.735,83	10.735,83	10.735,83	0,00	-9.735,83



15301 - AUTORIDAD INDEPENDIENTE DE RESPONSABILIDAD FISCAL
E.I. Estado de Liquidación del presupuesto. Estado de liquidación del presupuesto de gastos

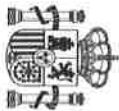
	(1)	(2)	(3=1+2)				(7=6-6)		
2016 15 931Q 22200	TELEFONICAS	36.000,00	0,00	36.000,00	86.626,00	86.340,34	86.340,34	0,00	-50.340,34
2016 15 931Q 22201	POSTALES	3.000,00	0,00	3.000,00	800,36	800,36	800,36	0,00	2.199,64
2016 15 931Q 224	PRIMAS DE SEGUROS	0,00	0,00	0,00	155,00	155,00	155,00	0,00	-155,00
2016 15 931Q 225	TRIBUTOS	0,00	0,00	0,00	836,65	836,65	836,65	0,00	-836,65
2016 15 931Q 22601	ATENC. PROTOCOL. Y REPRESENTAT	4.680,00	0,00	4.680,00	3.965,71	3.965,71	3.965,71	0,00	714,29
2016 15 931Q 22802	PUBLICIDAD Y PROPAGANDA	2.000,00	0,00	2.000,00	2.211,46	2.211,46	2.211,46	0,00	-211,46
2016 15 931Q 22803	JURIDICOS, CONTENCIOSOS	0,00	0,00	0,00	40.996,47	40.996,47	40.996,47	0,00	-40.996,47
2016 15 931Q 22806	REUNIONES Y CONFERENCIAS	73.000,00	0,00	73.000,00	31.692,11	31.692,11	31.692,11	0,00	41.307,89
2016 15 931Q 22899	GASTOS DIVERSOS, OTROS	42.740,00	0,00	42.740,00	5.081,40	5.081,40	5.081,40	0,00	37.658,60
2016 15 931Q 22700	LIMPIEZA Y ASEO	30.000,00	0,00	30.000,00	25.976,63	25.976,63	25.976,63	0,00	4.023,37
2016 15 931Q 22706	ESTUDIOS Y TRABAJOS TECNICOS	250.000,00	0,00	250.000,00	571.188,34	493.035,50	493.035,50	0,00	-243.035,50
2016 15 931Q 22799	OTROS	0,00	0,00	0,00	38.028,39	37.272,14	37.272,14	0,00	-37.272,14
2016 15 931Q 230	DIETAS	55.000,00	0,00	55.000,00	12.004,86	12.004,86	12.004,86	0,00	42.995,14
2016 15 931Q 231	LOCOMOCION	35.000,00	0,00	35.000,00	18.114,66	18.114,66	18.114,66	0,00	16.885,34
2016 15 931Q 240	GASTOS EDICION Y DISTRIBUCION	10.000,00	0,00	10.000,00	6.575,14	6.575,14	6.575,14	0,00	3.424,86
2016 15 931Q 446	SUBVENCIONES A UNIVERSIDADES PUBLICAS PARA LA REALIZACION DE PRACTICAS EN LA AIREF	80.000,00	0,00	80.000,00	105.660,00	97.920,00	97.920,00	0,00	-17.920,00
2016 15 931Q 471	SUBVENCIONES A ENTIDADES PRIVADAS PARA LA REALIZACION DE PRACTICAS EN LA AIREF	80.000,00	0,00	80.000,00	19.932,47	19.932,47	19.932,47	0,00	60.067,53
2016 15 931Q 620	INVERSIONES NUEVAS ASOCIADA AL FUNCIONAMIENTO OPERATIVO DE SERVICIOS	130.000,00	170.000,00	300.000,00	240.645,99	240.645,99	240.645,99	0,00	59.354,01
2016 15 931Q 640	GASTOS INV. CARAC. INMATERIAL	20.000,00	0,00	20.000,00	4.331,80	4.331,80	4.331,80	0,00	15.668,20
	TOTAL	4.484.420,00	170.000,00	4.654.420,00	4.332.629,60	4.235.825,13	4.235.825,13	0,00	418.594,87



15301 - AUTORIDAD INDEPENDIENTE DE RESPONSABILIDAD FISCAL

E.II. Estado de Liquidación del presupuesto. Estado de liquidación del presupuesto de ingresos

APLICACIÓN PRESUPUESTARIA	DESCRIPCIÓN	PREVISIONES PRESUPUESTARIAS			DERECHOS RECONOCIDOS (4)	DERECHOS ANULADOS (5)	DERECHOS CANCELADOS (6)	DERECHOS RECONOCIDOS NETOS (7=4-5-6)	RECAUDACIÓN NETA (8)	DERECHOS PENDIENTES DE COBRO A 31 DE DICIEMBRE (9=7-8)	EXCESO DEFECTO PREVISIÓN (10=7-3)
		INICIALES (1)	MODIFICACIONES (2)	DEFINITIVAS (3=1+2)							
15 30832	TASA DE SUPERVISIÓN, ANÁLISIS, ASESORAMIENTO Y SEGUIMIENTO DE LA POLÍTICA FISCAL	3.800.000,00	0,00	3.800.000,00	3.958.374,52	0,00	0,00	3.958.374,52	3.933.275,85	25.098,67	158.374,52
15 33009	OTROS	0,00	0,00	0,00	0,00	0,00	0,00	0,00	0,00	0,00	0,00
15 380	DE EJERCICIOS CERRADOS	0,00	0,00	0,00	2.739,90	0,00	0,00	2.739,90	2.739,90	0,00	2.739,90
15 39101	INTERESES DE DEMORA	0,00	0,00	0,00	2.582,25	0,00	0,00	2.582,25	589,73	1.992,52	2.582,25
15 39103	RECARGOS SOBRE AUTOLIQUIDACIONES	0,00	0,00	0,00	2.383,55	0,00	0,00	2.383,55	2.383,55	0,00	2.383,55
15 52099	INTERESES DE CUENTAS BANCARIAS	0,00	0,00	0,00	677,90	0,00	0,00	677,90	677,90	0,00	677,90
15 870	REMANENTE DE TESORERÍA	684.420,00	170.000,00	854.420,00	0,00	0,00	0,00	0,00	0,00	0,00	0,00
	TOTAL	4.484.420,00	170.000,00	4.654.420,00	3.966.758,12	0,00	0,00	3.966.758,12	3.939.666,93	27.091,19	166.758,12



15301 - AUTORIDAD INDEPENDIENTE DE RESPONSABILIDAD FISCAL

E.III. Estado de Liquidación del presupuesto. Resultado de operaciones comerciales

GASTOS	IMPORTE		INGRESOS	IMPORTE	
	ESTIMADO	REALIZADO		ESTIMADO	REALIZADO
COMPRAS NETAS	0,00	0,00	VENTAS NETAS	0,00	0,00
DEVOLUCIONES DE VENTAS COBRADAS	0,00	0,00	DEVOLUCIONES DE COMPRAS PAGADAS	0,00	0,00
RAPPELS SOBRE VENTAS COBRADAS	0,00	0,00	RAPPELS SOBRE COMPRAS PAGADAS	0,00	0,00
GASTOS COMERCIALES NETOS	0,00	0,00	INGRESOS COMERCIALES NETOS	0,00	0,00
ANULACIONES DE INGRESOS COMERCIALES COBRADOS	0,00	0,00	ANULACIONES DE GASTOS COMERCIALES PAGADOS	0,00	0,00
RESULTADO POSITIVO DE OPERACIONES COMERCIALES	0,00	0,00	RESULTADO NEGATIVO DE OPERACIONES COMERCIALES	0,00	0,00
TOTAL	0,00	0,00	TOTAL	0,00	0,00



CONCEPTOS	DERECHOS RECONOCIDOS NETOS	OBLIGACIONES RECONOCIDAS NETAS	AJUSTES	RESULTADO PRESUPUESTARIO
a Operaciones corrientes	3.966.758,12	3.990.847,34		-24.089,22
b Operaciones de capital	0,00	244.977,79		-244.977,79
c Operaciones comerciales	0,00	0,00		0,00
1. Total operaciones no financieras (a+b+c)	3.966.758,12	4.235.825,13		-269.067,01
d Activos financieros	0,00	0,00		0,00
e Pasivos financieros	0,00	0,00		0,00
2. Total operaciones financieras (d+e)	0,00	0,00		0,00
1. RESULTADO PRESUPUESTARIO DEL EJERCICIO (I = 1+2)	3.966.758,12	4.235.825,13		-269.067,01
AJUSTES:				
3. Créditos gastados financiados con remanente de tesorería no afectado			0,00	
4. Desviaciones de financiación negativas del ejercicio			0,00	
5. Desviaciones de financiación positivas del ejercicio			0,00	
II. TOTAL AJUSTES (II = 3+4+5)			0,00	
RESULTADO PRESUPUESTARIO AJUSTADO (I+II)				-269.067,01



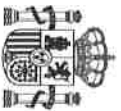
15301 - AUTORIDAD INDEPENDIENTE DE RESPONSABILIDAD FISCAL

F.5. Inmovilizado material

DESCRIPCIÓN DE CUENTAS	SALDO INICIAL	ENTRADAS	AUMENTO POR TRASPASO DE OTRAS PARTIDAS	SALIDAS	DISMINUCIÓN POR TRASPASO A OTRAS PARTIDAS	CORRECCIONES VALORATIVAS NETAS POR DETERMINO DEL EJERCICIO	AMORTIZACIONES DEL EJERCICIO	SALDO FINAL
1. Terrenos 210 (2810) (2910) (2990)	2.114.659,04	17.804,39	0,00	0,00	0,00	0,00	0,00	2.132.463,43
2. Construcciones 211 (2811) (2911) (2991)	4.460.293,95	202.123,60	0,00	0,00	0,00	0,00	47.766,92	4.614.650,63
3. Infraestructuras 212 (2812) (2912) (2992)	0,00	0,00	0,00	0,00	0,00	0,00	0,00	0,00
4. Bienes del patrimonio histórico 213 (2813) (2913) (2993)	0,00	0,00	0,00	0,00	0,00	0,00	0,00	0,00
5. Otro inmovilizado material 214,215,216,217,218,219, (2814) (2815) (2816) (2817) (2818) (2819) (2914) (2915) (2916) (2917) (2918) (2919) (2999)	318.259,47	70.666,97	0,00	4.716,79	0,00	0,00	29.573,31	354.636,34
6. Inmovilizaciones en curso y anticipos 2300,2310,232,233,234,235,237,2390	0,00	0,00	0,00	0,00	0,00	0,00	0,00	0,00
TOTAL	6.893.212,46	290.594,96	0,00	4.716,79	0,00	0,00	77.340,23	7.101.750,40

Se informará sobre lo que se indica en el apartado 2 del punto 6 de la memoria.


En el inmovilizado material de la AURef ha tenido entrada en 2016, un local sito en el sótano 1 del inmueble situado en la calle José Abascal, 2 a través de una mutación demanial acordada por el MINHAP a favor de la AURef a través de la Orden de 19-05-2016 que fue recepcionado el 31/05/2016. Este incremento se suma al de 169.979 operado en el inmovilizado en la cuenta de construcciones como consecuencia de las obras realizadas en el ejercicio en las oficinas de la entidad.



15301 - AUTORIDAD INDEPENDIENTE DE RESPONSABILIDAD FISCAL
F.6. Inversiones inmobiliarias

DESCRIPCIÓN DE CUENTAS	SALDO INICIAL	ENTRADAS	AUMENTO POR TRASPASO DE OTRAS PARTIDAS	SALIDAS	DISMINUCIÓN POR TRASPASO A OTRAS PARTIDAS	CORRECCIONES VALORATIVAS NETAS POR DETERIORO DEL EJERCICIO	AMORTIZACIONES DEL EJERCICIO	SALDO FINAL
1. Terrenos 220 (2820) (2820)								
2. Construcciones 221 (2821) (2821)								
3. Inversiones inmobiliarias en curso y anticipos 2301, 2311, 2391								
TOTAL								

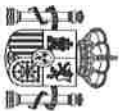
Se informará sobre lo que se indica en el punto 6 de la memoria.



15301 - AUTORIDAD INDEPENDIENTE DE RESPONSABILIDAD FISCAL
F.7. Inmovilizado intangible

DESCRIPCIÓN DE CUENTAS	SALDO INICIAL	ENTRADAS	AUMENTO POR TRASPASO DE OTRAS PARTIDAS	SALIDAS	DISMINUCIÓN POR TRASPASO A OTRAS PARTIDAS	CORRECCIONES VALORATIVAS NETAS POR DETERIORO DEL EJERCICIO	AMORTIZACIONES DEL EJERCICIO	SALDO FINAL
1. Inversión en investigación y desarrollo 200, 201 (2900) (2901)	0,00	0,00	0,00	0,00	0,00	0,00	0,00	0,00
2. Propiedad Industrial e intelectual 203 (2903) (2903)	0,00	0,00	0,00	0,00	0,00	0,00	0,00	0,00
3. Aplicaciones Informáticas 206 (2906) (2906)	76.854,01	4.331,80	0,00	0,00	0,00	0,00	15.275,96	65.909,85
4. Inversiones sobre activos utilizados en régimen de arrendamiento o cedidos 207 (2907) (2907)	0,00	0,00	0,00	0,00	0,00	0,00	0,00	0,00
5. Otro inmovilizado intangible 208, 209 (2909) (2909)	0,00	0,00	0,00	0,00	0,00	0,00	0,00	0,00
TOTAL	76.854,01	4.331,80	0,00	0,00	0,00	0,00	15.275,96	65.909,85

Se informará sobre lo que se indica en el apartado 2 del punto 7 de la memoria.



15301 - AUTORIDAD INDEPENDIENTE DE RESPONSABILIDAD FISCAL

F.9.1.a) Activos financieros. Inform. relac. con el balance: Resumen de conciliación

CLASES	ACTIVOS FINANCIEROS A LARGO PLAZO						ACTIVOS FINANCIEROS A CORTO PLAZO						TOTAL	
	INVERSIONES EN PATRIMONIO		VALORES REPRESENTATIVOS DE LA DEUDA		OTRAS INVERSIONES		INVERSIONES EN PATRIMONIO		VALORES REPRESENTATIVOS DE LA DEUDA		OTRAS INVERSIONES			
CATEGORIAS	EJ. N	EJ. N-1	EJ. N	EJ. N-1	EJ. N	EJ. N-1	EJ. N	EJ. N-1	EJ. N	EJ. N-1	EJ. N	EJ. N-1	EJ. N	EJ. N-1
CRÉDITOS Y PARTIDAS A COBRAR	0,00	0,00	0,00	0,00	0,00	0,00	0,00	0,00	0,00	0,00	0,00	0,00	0,00	0,00
INVERSIONES MANTENIDAS HASTA EL VENCIMIENTO	0,00	0,00	0,00	0,00	0,00	0,00	0,00	0,00	0,00	0,00	0,00	0,00	0,00	0,00
ACTIVOS FINANCIEROS A VALOR RAZONABLE CON CAMBIO EN RESULTADOS	0,00	0,00	0,00	0,00	0,00	0,00	0,00	0,00	0,00	0,00	0,00	0,00	0,00	0,00
INVERSIONES EN ENTIDADES DEL GRUPO, MULTIGRUPO Y ASOCIADAS	0,00	0,00	0,00	0,00	0,00	0,00	0,00	0,00	0,00	0,00	0,00	0,00	0,00	0,00
ACTIVOS FINANCIEROS DISPONIBLES PARA LA VENTA	0,00	0,00	0,00	0,00	0,00	0,00	0,00	0,00	0,00	0,00	0,00	0,00	0,00	0,00
TOTAL	0,00	0,00	0,00	0,00	0,00	0,00	0,00	0,00	0,00	0,00	0,00	0,00	0,00	0,00



MINISTERIO
DE HACIENDA
Y FUNCION PÚBLICA

15301 - AUTORIDAD INDEPENDIENTE DE RESPONSABILIDAD FISCAL
F.9.1.b) Activos financieros. Inform. relac. con el balance: Reclasificación

REDCOA (2016) A
Fecha: 17/7/2017
Euro

Si, de conformidad con lo establecido en el apartado 9 de la norma de reconocimiento y valoración nº 8, "Activos Financieros", la entidad hubiese reclasificado durante el ejercicio un activo financiero, de forma que este pase a valorarse al coste o al coste amortizado en lugar de a valor razonable, o viceversa, informará sobre:

- Importe reclasificado de cada una de estas categorías; y

- El motivo de la reclasificación.



MINISTERIO
DE HACIENDA
Y FUNCION PÚBLICA

15301 - AUTORIDAD INDEPENDIENTE DE RESPONSABILIDAD FISCAL

F.9.1.c) Activos financieros. Inform. relac. con el balance: Activos financieros entregados en garantía

REDCOA (2016) A
Fecha: 1/7/2017
Euros

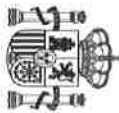
La entidad informará del valor contable de los activos financieros entregados en garantía así como de la clase de activos financieros a la que pertenecen.



15301 - AUTORIDAD INDEPENDIENTE DE RESPONSABILIDAD FISCAL

F.9.1.d) Activos financieros. Inform. relac. con el balance: Correcciones por detentor del valor

MONUMENTO CUENTAS CORRECTORAS	SALDO INICIAL	DISMINUCIONES DE VALOR POR DETERORO CREDITICO DEL EJERCICIO	REVERSIÓN DEL DETERORO CREDITICO EN EL EJERCICIO	SALDO FINAL
CLASÉS DE ACTIVOS FINANCIEROS				
Activos financieros a Largo Plazo				
Inversiones en patrimonio	0,00	0,00	0,00	0,00
Valores representativos de deuda	0,00	0,00	0,00	0,00
Otras Inversiones	0,00	0,00	0,00	0,00
Activos financieros a Corto Plazo				
Inversiones en patrimonio	0,00	0,00	0,00	0,00
Valores representativos de deuda	0,00	0,00	0,00	0,00
Otras inversiones	0,00	0,00	0,00	0,00



MINISTERIO
DE HACIENDA
Y FUNCIÓN PÚBLICA

15301 - AUTORIDAD INDEPENDIENTE DE RESPONSABILIDAD FISCAL

F.9.2. Activos financieros. Información relacionada con la cuenta del resultado económico patrimonial

REDOCA (2016) A
Fecha: 11/12/2017
Euros

La entidad informará sobre:

- a) Los resultados del ejercicio netos procedentes de las distintas categorías de activos financieros definidas en la norma de reconocimiento y valoración nº 8, "Activos Financieros".
- b) Los ingresos y gastos financieros calculados por aplicación del método del tipo de interés efectivo.



15301 - AUTORIDAD INDEPENDIENTE DE RESPONSABILIDAD FISCAL

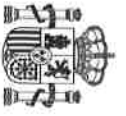
REDCOA (2016) A

Fecha: 17/7/2017

Euro

F.9.3.a) Activos financieros. Información sobre los riesgos de tipo de cambio y de tipo de interés: Riesgo de tipo de cambio

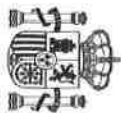
MONEDAS	INVERSIONES EN PATRIMONIO	VALORES REPRESENTATIVOS DE LA DEUDA	OTRAS INVERSIONES	TOTAL
TOTAL	0,00	0,00	0,00	0,00
% INVERSIONES EN MONEDA DISTINTA DEL EURO SOBRE INVERSIONES TOTALES				



15301 - AUTORIDAD INDEPENDIENTE DE RESPONSABILIDAD FISCAL

F.9.3.b) Activos financieros. Información sobre los riesgos de tipo de cambio y de tipo de interés: Riesgo de tipo de interés

CLASES DE ACTIVOS FINANCIEROS	TIPOS DE INTERES	A TIPO INTERÉS FLUJO	A TIPO INTERÉS VARIABLE	TOTAL
VALORES REPRESENTATIVOS DE LA DEUDA				0,00
OTROS ACTIVOS FINANCIEROS				0,00
TOTAL IMPORTE		0,00	0,00	0,00
% DE ACTIVOS FINANCIEROS A TIPO DE INTERÉS FLUJO O VARIABLE SOBRE EL TOTAL		0,00	0,00	0,00



MINISTERIO
DE HACIENDA
Y FUNCIÓN PÚBLICA

15301 - AUTORIDAD INDEPENDIENTE DE RESPONSABILIDAD FISCAL
F.9.4. Activos financieros. Otra información

REDOCA (2016) A
Fecha: 17/12/2017
Euros

Qualquier otra información de carácter sustantivo que afecte a los activos financieros.



15301 - AUTORIDAD INDEPENDIENTE DE RESPONSABILIDAD FISCAL
F.10.1. Pasivos financieros: Resumen de situación de deudas

CLASES	LARGO PLAZO				CORTO PLAZO				TOTAL	
	OBLIGACIONES Y BONOS		DEUDAS CON ENTIDADES DE CRÉDITO		OBLIGACIONES Y BONOS		DEUDAS CON ENTIDADES DE CRÉDITO			
CATEGORÍAS	EJ. N	EJ. N-1	EJ. N	EJ. N-1	EJ. N	EJ. N-1	EJ. N	EJ. N-1	EJ. N	EJ. N-1
DEUDAS A COSTE AMORTIZADO	0,00	0,00	0,00	0,00	0,00	0,00	0,00	0,00	0,00	0,00
DEUDAS A VALOR RAZONABLE	0,00	0,00	0,00	0,00	0,00	0,00	0,00	0,00	0,00	0,00
TOTAL	0,00	0,00	0,00	0,00	0,00	0,00	0,00	0,00	0,00	0,00

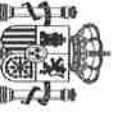


MINISTERIO
DE HACIENDA
Y FUNCION PÚBLICA

15301 - AUTORIDAD INDEPENDIENTE DE RESPONSABILIDAD FISCAL
F.10.2. Pasivos financieros: Líneas de crédito

REDCOA (2016) A
Fecha: 11/12/2017
Euro

IDENTIFICACIÓN	LÍMITE CONCEDIDO	DISPUUESTO	DISPONIBLE	COMISIÓN S/ NO DISPUUESTO
TOTAL	0,00	0,00	0,00	0,00



MINISTERIO
DE HACIENDA
Y FUNCION PÚBLICA

15301 - AUTORIDAD INDEPENDIENTE DE RESPONSABILIDAD FISCAL

F.10.3. Pasivos financieros: Otra información

REDOCA (2016) A
Fecha: 17/7/2017
Euros

- a) El importe de las deudas con garantía real.
- b) Deudas impagadas durante el ejercicio y situación del impago a la fecha de formulación de las cuentas anuales.
- c) Otras situaciones distintas del impago que hayan otorgado al prestamista el derecho a reclamar el pago anticipado.
- d) Derivados financieros que al cierre del ejercicio sean pasivos a los que no se aplique la contabilidad de coberturas, indicando los motivos por los que se mantiene el instrumento derivado.
- e) Cualquier otra información de carácter sustantivo que afecte a los pasivos financieros.



MINISTERIO
DE HACIENDA
Y FUNCION PÚBLICA

15301 - AUTORIDAD INDEPENDIENTE DE RESPONSABILIDAD FISCAL

F. 14.1. Transferencias subvenciones y otros ingresos y gastos: Transferencias y subvenciones recibidas

REDCOA (2016) A
Fecha: 11/7/2017
Euro

Se informará sobre:

Importe y características de las transferencias y subvenciones recibidas, cuyo importe sea significativo, así como sobre el cumplimiento o incumplimiento de las condiciones impuestas para la percepción y disfrute de las subvenciones y el criterio de imputación a resultados.



MINISTERIO
DE HACIENDA
Y FUNCION PÚBLICA

15301 - AUTORIDAD INDEPENDIENTE DE RESPONSABILIDAD FISCAL
F. 14.2.1. Transferencias subvenciones y otros ingresos y gastos: Transferencias y subvenciones concedidas:
Subvenciones contantes

REDCOA (2016) A
Fecha: 17/7/2017
Euro

NORMATIVA	FINALIDAD	OBLIGACIONES RECONOCIDAS EN EL EJERCICIO	REINTEGROS	CAUSA DE REINTEGROS
LO 6/2013 . RD 215/2014: RESOLUCION 1-7-2015	BECCAS FORMACION AIREF	117.852,47	0,00	
TOTAL		117.852,47	0,00	

Datos identificativos de la entidad receptora cuyo importe sea significativo:

Las becas concedidas a través de las tres Universidades correspondientes al ejercicio 2016 tienen un importe de 112.320,00 €. Asimismo se ha abonado con cargo al ejercicio 2016 la cantidad de 5.532,47 € a la Barcelona Graduate School of Economics y de 6.073,22 a la Universidad Carlos III de Madrid correspondiente a liquidación del 20% de la subvención concedida en el ejercicio 2015, esta última cantidad se ha abonado en el ejercicio 2017 figurando con fecha de gasto 2016 y por tanto incluida en la cuenta 413000. Por otro lado la Universidad Autónoma tuvo que reintegrar la cantidad de 130.656, imputables a la liquidación de la subvención concedida en el ejercicio 2015, esta cantidad se ha contabilizado como ingreso en el ejercicio 2017.

15301 - AUTORIDAD INDEPENDIENTE DE RESPONSABILIDAD FISCAL
F.14.2.2. Transferencias subvenciones y otros ingresos y gastos: Transferencias y subvenciones concedidas:
Subvenciones de capital

REDOCA (2016) A
 Fecha: 17/7/2017
 Euro

NORMATIVA	FINALIDAD	OBLIGACIONES RECONOCIDAS EN EL EJERCICIO	REINTEGROS	CAUSA DE REINTEGROS
TOTAL		0,00	0,00	

Datos identificativos de la entidad receptora cuyo importe sea significativo:



NORMATIVA	OBLIGACIONES RECONOCIDAS EN EL EJERCICIO
L. O. 6/2013, R. D. 2015/2014, Resolución de 7-04-2016	
TOTAL	0,00

Datos identificativos de la entidad receptora cuyo importe sea significativo:



MINISTERIO
DE HACIENDA
Y FUNCIÓN PÚBLICA

15301 - AUTORIDAD INDEPENDIENTE DE RESPONSABILIDAD FISCAL

F.14.2.4. Transferencias subvenciones y otros ingresos y gastos:
Transferencias y subvenciones concedidas: Transferencias de capital

REDCOA (2016) A

Fecha: 17/7/2017

Euros

NORMATIVA	OBLIGACIONES RECONOCIDAS EN EL EJERCICIO
TOTAL	0,00

Datos identificativos de la entidad receptora cuyo importe sea significativo:

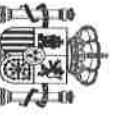


MINISTERIO
DE HACIENDA
Y FUNCIÓN PÚBLICA

15301 - AUTORIDAD INDEPENDIENTE DE RESPONSABILIDAD FISCAL
F.14.3. Transferencias subvenciones y otros ingresos y gastos: Otros ingresos y gastos

REDCOA (2016) A
Fecha: 11/7/2017
Euros

Cualquier circunstancia de carácter sustantivo que afecte a los ingresos y gastos.



MINISTERIO
DE HACIENDA
Y FUNCION PUBLICA

15301 - AUTORIDAD INDEPENDIENTE DE RESPONSABILIDAD FISCAL

F. 15.1.a) Provisiones y contingencias: Análisis del movimiento de cada partida del Balance

REDOCA (2016) A

Fecha: 17/7/2017

Euros

DESCRIPCION/Nº DE CUENTAS	SALDO INICIAL	AUMENTOS	DISMINUCIONES	SALDO FINAL
A largo plazo				
14				
A corto plazo				
59				



15301 - AUTORIDAD INDEPENDIENTE DE RESPONSABILIDAD FISCAL

F.15.1 Provisiones y contingencias: apartados b),c),d) y e)

- b) Aumento durante el ejercicio, en los saldos actualizados al tipo de descuento por causa del paso del tiempo, así como el efecto que haya podido tener cualquier cambio en el tipo de descuento.
- c) Naturaleza de la obligación asumida, así como el calendario previsto para hacer frente a la obligación.
- d) Estimaciones y procedimientos de cálculo aplicados para la valoración de los correspondientes importes y las incertidumbres que pudieran aparecer en dichas estimaciones. Se justificarán, en su caso, los ajustes que haya procedido realizar.
- e) Importes de cualquier derecho de reembolso, señalando las cantidades que, en su caso, se hayan reconocido en el balance por esos derechos.



15301 - AUTORIDAD INDEPENDIENTE DE RESPONSABILIDAD FISCAL

F.15.2. Provisiones y contingencias: apartado 2

A menos que sea remota la salida de recursos, para cada tipo de pasivo contingente, salvo los relativos a avales y otras garantías concedidas, se indicará:

- a) Una breve descripción de su naturaleza.
- b) Evolución previsible, así como los factores de los que depende.
- c) En el caso excepcional en que una provisión no se haya podido registrar en el balance debido a que no puede ser valorada de forma fiable, adicionalmente, se explicarán los motivos por los que no se puede hacer dicha valoración.



MINISTERIO
DE HACIENDA
Y FUNCION PÚBLICA

15301 - AUTORIDAD INDEPENDIENTE DE RESPONSABILIDAD FISCAL

F.15.3. Provisiones y contingencias: apartado 3

REDCOA (2016) A
Fecha: 17/7/2017
Euros

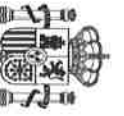
Para cada tipo de activo contingente se indicará:

- a) Una breve descripción de su naturaleza.
- b) Evolución previsible, así como los factores de los que depende.



INGRESOS	EJERCICIO N	EJERCICIO N-1
Ingresos de gestión ordinaria	3.892.339,25	3.826.030,95
Ingresos financieros	4.965,80	8.596,34
Otros ingresos	2.739,90	54,20
TOTAL	3.900.044,95	3.834.681,49

GASTOS (PROGRAMAS)	EJERCICIO N	EJERCICIO N-1
931Q CONTROL Y SUPERVISIÓN DE LA POLÍTICA FISCAL	4.125.478,73	3.835.642,70
TOTAL	4.125.478,73	3.835.642,70



MINISTERIO
DE HACIENDA
Y FUNCION PÚBLICA

15301 - AUTORIDAD INDEPENDIENTE DE RESPONSABILIDAD FISCAL

REDOCA (2016) A

F.19.1.a. Gestión de los recursos administrados por cuenta de otros entes públicos: de los derechos pendientes de cobro

Fecha: 17/12/17

Euros

CONCEPTO	DESCRIPCIÓN	DERECHOS PENDIENTES A 1 DE ENERO	RECTIFICACIÓN SALDO INICIAL	DERECHOS RECONOCIDOS	DERECHOS ANULADOS		DERECHOS CANCELADOS	RECAUDACIÓN NETA		DERECHOS PENDIENTES COBRO A 31 DICIEMBRE
					ANULACIÓN LIQUIDACIONES	DEVOLUCIÓN DE INGRESOS		RECAUDACIÓN BRUTA	DEVOLUCIÓN DE INGRESOS	
TOTAL										



MINISTERIO
DE HACIENDA
Y FUNCION PUBLICA

15301 - AUTORIDAD INDEPENDIENTE DE RESPONSABILIDAD FISCAL

F.19.1.b. Gestión de los recursos administrados por cuenta de otros entes públicos: de los derechos cancelados

REDCOA (2016) A

Fecha: 17/7/2017

Euros

CONCEPTO	DESCRIPCION	COBROS EN ESPECIE	INSOLVENCIAS	PRESCRIPCION	OTRAS CAUSAS	TOTAL DERECHOS CANCELADOS
TOTAL						



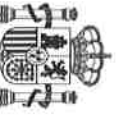
MINISTERIO
DE HACIENDA
Y FUNCION PÚBLICA

15301 - AUTORIDAD INDEPENDIENTE DE RESPONSABILIDAD FISCAL

F.19.2. Gestión de los recursos administrados por cuenta de otros entes públicos: devoluciones de ingresos

REDCOA (2016) A
Fecha: 17/7/2017
Euros

CONCEPTO	DESCRIPCIÓN	PENDIENTES DE PAGO A 1 DE ENERO	MODIFICACIÓN SALDO INICIAL, ANULACIONES Y CANCELACIONES	RECONOCIDAS EN EL EJERCICIO	TOTAL DEVOLUCIONES RECONOCIDAS	PAGADAS EN EL EJERCICIO	PENDIENTES DE PAGO A 31 DE DICIEMBRE
TOTAL							



MINISTERIO
DE HACIENDA
Y FUNCION PÚBLICA

15301 - AUTORIDAD INDEPENDIENTE DE RESPONSABILIDAD FISCAL

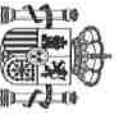
REDOCA (2016) A

Fecha: 11/17/2017

Euros

F.19.3. Gestión de los recursos administrados por cuenta de otros entes públicos: obligaciones derivadas de la gestión

CONCEPTO	DESCRIPCIÓN	PENDIENTES DE PAGO A 1 DE ENERO	RECTIFICACIÓN SALDO INICIAL	RECAUDACIÓN LÍQUIDA	REINTEGROS	TOTAL A PAGAR	PAGOS REALIZADOS	PENDIENTES DE PAGO A 31 DE DICIEMBRE
TOTAL								



MINISTERIO
DE HACIENDA
Y FUNCION PUBLICA

15301 - AUTORIDAD INDEPENDIENTE DE RESPONSABILIDAD FISCAL

F.19.4. Gestión de los recursos administrados por cuenta de otros entes públicos: cuentas corrientes en efectivo

REDCOA (2016) A

Fecha: 17/7/2017

Euros

CONCEPTO	DESCRIPCIÓN	SALDO A 1 DE ENERO		PAGOS	COBROS	SALDO A 31 DE DICIEMBRE	
		DEUDOR	ACREEDOR			DEUDOR	ACREEDOR
TOTAL							



15301 - AUTORIDAD INDEPENDIENTE DE RESPONSABILIDAD FISCAL
F. 20.1. Estado de deudores no presupuestarios

CONCEPTO	DESCRIPCIÓN	SALDO A 1 DE ENERO	MODIFICACIONES AL SALDO INICIAL	CARGOS REALIZADOS EN EL EJERCICIO	TOTAL DEUDORES	ABONOS REALIZADOS EN EL EJERCICIO	DEUDORES PENDIENTES DE COBRO A 31 DE DICIEMBRE
310005	PAGOS DUPLICADOS O EXCESIVOS	0,00	0,00	0,00	0,00	-315,26	315,26
310169	PROVISIONES ANTICIPOS CAJA FLUJA PENDIENTES DE JUSTIFICACIÓN	1.313,01	0,00	0,00	1.313,01	717,83	595,18
	TOTAL	1.313,01	0,00	0,00	1.313,01	402,57	910,44



15301 - AUTORIDAD INDEPENDIENTE DE RESPONSABILIDAD FISCAL
F. 20.2. Estado de acreedores no presupuestarios

CONCEPTO	DESCRIPCIÓN	SALDO A 1 DE ENERO	MODIFICACIONES AL SALDO INICIAL	ABONOS REALIZADOS EN EL EJERCICIO	TOTAL ACREEDORES	CARGOS REALIZADOS EN EL EJERCICIO	ACREEDORES PENDIENTES DE PAGO A 31 DE DICIEMBRE
320001	IRPF RETENC. TRABAJO PERSONAL	230.722,46	0,00	835.794,10	1.066.516,56	833.273,05	233.243,51
320004	CUOTA DERECHOS PASIVOS	4.279,80	0,00	31.607,19	35.886,99	35.886,99	0,00
320005	CUOTA TRABAJADOR SEG. SOCIAL	2.130,18	0,00	26.223,25	28.353,43	26.415,00	1.938,43
320008	MUFACE	1.873,76	0,00	13.838,52	15.712,28	15.712,28	0,00
320299	RETENCIÓN DE PRETAMOS POR CTERCEROS	2.378,00	0,00	0,00	2.378,00	2.378,00	0,00
323001	SIN SALIDA MATERIAL DE FONDOS	0,00	0,00	0,00	0,00	0,00	0,00
	TOTAL	241.384,20	0,00	907.463,06	1.148.847,26	913.665,32	235.181,94



15301 - AUTORIDAD INDEPENDIENTE DE RESPONSABILIDAD FISCAL

F.20.3.a) Estado de partidas pendientes de aplicación: De los cobros pendientes de aplicación

CONCEPTO	DESCRIPCIÓN	COBROS PENDIENTES DE APLICACIÓN A 1 DE ENERO	MODIFICACIONES AL SALDO INICIAL	COBROS REALIZADOS EN EL EJERCICIO	TOTAL COBROS PENDIENTES DE APLICACIÓN	COBROS APLICADOS EN EL EJERCICIO	COBROS PENDIENTES DE APLICACIÓN A 31 DE DICIEMBRE
321002	COBROS EN ENT. FM. PTES.APLIC	0,00	0,00	8.044.397,45	8.044.397,45	8.044.397,45	0,00
	TOTAL	0,00	0,00	8.044.397,45	8.044.397,45	8.044.397,45	0,00



MINISTERIO
DE HACIENDA
Y FUNCIÓN PÚBLICA

15301 - AUTORIDAD INDEPENDIENTE DE RESPONSABILIDAD FISCAL

F.20.3.b) Estado de partidas pendientes de aplicación: De los pagos pendientes de aplicación

REDCOA (2016) A
Fecha: 1/7/2017
Euros

CONCEPTO	DESCRIPCIÓN	PAGOS PENDIENTES DE APLICACIÓN A 1 DE ENERO	MODIFICACIONES AL SALDO INICIAL	PAGOS REALIZADOS EN EL EJERCICIO	TOTAL PAGOS PENDIENTES DE APLICACIÓN	PAGOS APLICADOS EN EL EJERCICIO	PAGOS PENDIENTES DE APLICACIÓN A 31 DE DICIEMBRE
TOTAL							



15301 - AUTORIDAD INDEPENDIENTE DE RESPONSABILIDAD FISCAL
F.21. Contratación administrativa. Procedimientos de adjudicación

TIPO DE CONTRATO	PROCEDIMIENTO ABIERTO		PROCEDIMIENTO RESTRINGIDO		PROCEDIMIENTO NEGOCIADO		DIALOGO COMPETITIVO	ADJUDICACIÓN DIRECTA	TOTAL
	MULTIPLIC CRITERIO	UNICO CRITERIO	MULTIPLIC CRITERIO	UNICO CRITERIO	CON PUBLICIDAD	SIN PUBLICIDAD			
De obras	0,00	0,00	0,00	0,00	0,00	0,00	0,00	57.129,44	57.129,44
De suministro	0,00	0,00	0,00	0,00	0,00	0,00	0,00	90.759,96	90.759,96
Patrimoniales	0,00	0,00	0,00	0,00	0,00	0,00	0,00	0,00	0,00
De gestión de servicios públicos	0,00	0,00	0,00	0,00	0,00	0,00	0,00	0,00	0,00
De servicios	417.778,97	0,00	0,00	0,00	0,00	130.410,49	0,00	139.231,11	687.420,57
De concesión de obra pública	0,00	0,00	0,00	0,00	0,00	0,00	0,00	0,00	0,00
De colaboración entre el sector público y el sector privado	0,00	0,00	0,00	0,00	0,00	0,00	0,00	0,00	0,00
De carácter administrativo especial	0,00	0,00	0,00	0,00	0,00	0,00	0,00	0,00	0,00
Otros	0,00	0,00	0,00	0,00	0,00	0,00	0,00	0,00	0,00
TOTAL	417.778,97	0,00	0,00	0,00	0,00	130.410,49	0,00	287.120,41	835.309,87

Información adicional sobre contratación:



MINISTERIO
DE HACIENDA
Y FUNCION PÚBLICA

15301 - AUTORIDAD INDEPENDIENTE DE RESPONSABILIDAD FISCAL

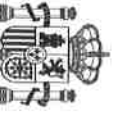
F.22. Valores recibidos en depósito

REDCOA (2016) A

Fecha: 17/12/17

Euros

CONCEPTO	DESCRIPCIÓN	VALORES RECIBIDOS PENDIENTES DE DEVOLVER A 1 DE ENERO	MODIFICACIONES AL SALDO INICIAL	VALORES RECIBIDOS DURANTE EL EJERCICIO	TOTAL DE VALORES RECIBIDOS	VALORES RECIBIDOS EN DEPÓSITO CANCELADOS	VALORES RECIBIDOS EN DEPÓSITO PENDIENTES DE DEVOLVER A 31 DE DICIEMBRE
TOTAL							



15301 - AUTORIDAD INDEPENDIENTE DE RESPONSABILIDAD FISCAL

F.23.1.1.a) Información Presupuestaria. Presupuesto corriente. Gastos: Modificaciones de crédito

PARTIDA PRESUPUESTARIA	DESCRIPCIÓN	CRÉDITOS EXTRAORDINARIOS	SUPLEMENTOS DE CRÉDITO	AMPLIACIONES DE CRÉDITO	TRANSFERENCIAS DE CRÉDITO		INCORPORACIONES DE REMANENTES DE CRÉDITO	CRÉDITOS GENERADOS POR INGRESOS	BAJAS POR ANULACIÓN Y RECTIFICACIÓN	OTRAS MODIFICACIONES	TOTAL MODIFICACIONES
					POSITIVAS	NEGATIVAS					
2016 15 9910 620	INVERSIONES NUEVAS ASOCIADA AL FUNCIONAMIENTO OPERATIVO DE SERVICIOS	0,00	0,00	0,00	0,00	0,00	0,00	0,00	0,00	170.000,00	170.000,00
TOTAL		0,00	0,00	0,00	0,00	0,00	0,00	0,00	0,00	170.000,00	170.000,00



15301 - AUTORIDAD INDEPENDIENTE DE RESPONSABILIDAD FISCAL
F.23.1.1.b) Información Presupuestaria. Presupuesto corriente. Gastos: Remanentes de crédito

PARTIDA PRESUPUESTARIA	DESCRIPCIÓN	REMANENTES COMPROMETIDOS	REMANENTES NO COMPROMETIDOS	TOTAL
2016 15 9310 10000	RETRIBUCIONES BASICAS	0,00	-397.489,69	-397.489,69
2016 15 9310 12000	SUELDOS SUBGRUPO A1 Y GRUPO A	0,00	150.129,70	150.129,70
2016 15 9310 12001	SUELDOS SUBGRUPO A2 Y GRUPO B	0,00	34.171,48	34.171,48
2016 15 9310 12002	SUELDOS SUBGRUPO C1 Y GRUPO C	0,00	26.645,85	26.645,85
2016 15 9310 12003	SUELDOS SUBGRUPO C2 Y GRUPO D	0,00	-14.526,00	-14.526,00
2016 15 9310 12005	TRIENIOS	0,00	42.800,95	42.800,95
2016 15 9310 12006	PAGAS EXTRAORDINARIAS	0,00	3.791,45	3.791,45
2016 15 9310 12100	COMPLEMENTO DE DESTINO	0,00	30.536,16	30.536,16
2016 15 9310 12101	COMPLEMENTOS ESPECIFICOS	0,00	20.681,39	20.681,39
2016 15 9310 12103	OTROS COMPLEMENTOS	0,00	10.000,00	10.000,00
2016 15 9310 13000	RETRIBUCIONES BASICAS	0,00	390.000,00	390.000,00
2016 15 9310 131	LABORAL EVENTUAL	0,00	-69.987,64	-69.987,64
2016 15 9310 150	PRODUCTIVIDAD	0,00	-67.890,94	-67.890,94
2016 15 9310 180	CUOTAS SOCIALES	0,00	-2.458,35	-2.458,35
2016 15 9310 19000	SEGURIDAD SOCIAL	0,00	2.404,72	2.404,72
2016 15 9310 16200	FORMAC. Y PERFEC. DEL PERSONAL	1.782,00	13.144,50	14.926,50
2016 15 9310 16201	ECONOMATOS Y COMEDORES	7.686,03	3.699,77	11.285,80
2016 15 9310 16204	ACCION SOCIAL	0,00	0,43	0,43
2016 15 9310 16205	SEGUROS	0,00	17.708,72	17.708,72
2016 15 9310 16209	OTROS	145,00	-6.625,00	-6.480,00
2016 15 9310 202	ARRENDAMIENTO DE EDIFICIOS Y OTRAS CONSTRUCCIONES	0,02	245.215,71	245.215,73
2016 15 9310 212	EDIFICIOS Y OTRAS CONSTRUCC	0,00	38.847,73	38.847,73
2016 15 9310 215	MOBILIARIO Y ENSERES	0,00	-2.551,61	-2.551,61
2016 15 9310 216	EQUIPOS PROCESOS DE INFORMAC	0,00	-631,44	-631,44
2016 15 9310 22000	ORDINARIO NO INVENTARIBLE	0,00	6.167,92	6.167,92
2016 15 9310 22001	PRENSA, REVISTAS, LIBROS Y OTRAS PUBLICACIONES	0,00	-9.569,57	-9.569,57
2016 15 9310 22002	MATERIAL INF. NO INVENTARIBLE	0,01	-8.347,83	-8.347,82
2016 15 9310 22100	ENERGIA ELECTRICA	256,66	12.294,95	12.551,61
2016 15 9310 22101	AGUA	0,00	3.000,00	3.000,00
2016 15 9310 22105	PRODUCTOS ALIMENTICIOS	0,00	2.000,00	2.000,00
2016 15 9310 22106	PRODUCTOS FARMACEUTICOS.	0,00	2.000,00	2.000,00
2016 15 9310 22112	SUMINISTRO DE MATERIAL ELECTRONICO.ELECTRICO Y DE COMUNICACIONES9628900	0,00	39.846,31	39.846,31
2016 15 9310 22199	OTROS SUMINISTROS	0,00	-9.735,83	-9.735,83
2016 15 9310 22200	TELEFONICAS	285,66	-50.626,00	-50.340,34
2016 15 9310 22201	POSTALES	0,00	2.199,64	2.199,64
2016 15 9310 224	PRIMAS DE SEGUROS	0,00	-155,00	-155,00
2016 15 9310 225	TRIBUTOS	0,00	-836,65	-836,65
2016 15 9310 22801	ATENC. PROTOCOL. Y REPRESENTAT	0,00	714,29	714,29



15301 - AUTORIDAD INDEPENDIENTE DE RESPONSABILIDAD FISCAL

F.23.1.1b) Información Presupuestaria. Presupuesto corriente. Gastos: Remanentes de crédito

PARTIDA PRESUPUESTARIA	DESCRIPCION	REMANENTES COMPROMETIDOS	REMANENTES NO COMPROMETIDOS	TOTAL
2016 15 9310 22602	PUBLICIDAD Y PROPAGANDA	0,00	-211,46	-211,46
2016 15 9310 22603	JURIDICOS, CONTENCIOSOS	0,00	-40.996,47	-40.996,47
2016 15 9310 22606	REUNIONES Y CONFERENCIAS	0,00	41.307,89	41.307,89
2016 15 9310 22899	GASTOS DIVERSOS OTROS	0,00	37.658,60	37.658,60
2016 15 9310 22700	LIMPIEZA Y ASEO	0,00	4.023,37	4.023,37
2016 15 9310 22706	ESTUDIOS Y TRABAJOS TECNICOS	78.152,84	-321.188,34	-243.035,50
2016 15 9310 22799	OTROS	756,25	-38.028,39	-37.272,14
2016 15 9310 230	DIETAS	0,00	42.995,14	42.995,14
2016 15 9310 231	LOCOMOCION	0,00	16.885,34	16.885,34
2016 15 9310 240	GASTOS EDICION Y DISTRIBUCION	0,00	3.424,96	3.424,96
2016 15 9310 446	SUBVENCIONES A UNIVERSIDADES PUBLICAS PARA LA REALIZACION DE PRACTICAS EN LA AIREF	7.740,00	-25.660,00	-17.920,00
2016 15 9310 471	SUBVENCIONES A ENTIDADES PRIVADAS PARA LA REALIZACION DE PRACTICAS EN LA AIREF	0,00	60.067,53	60.067,53
2016 15 9310 620	INMERSIONES NUEVAS ASOCIADA AL FUNCIONAMIENTO OPERATIVO DE SERVICIOS	0,00	59.354,01	59.354,01
2016 15 9310 640	GASTOS INV. CARAC. INMATERIA	0,00	15.668,20	15.668,20
	TOTAL	96.804,47	321.790,40	418.594,87



15301 - AUTORIDAD INDEPENDIENTE DE RESPONSABILIDAD FISCAL

F.23.1.1.c) Información Presupuestaria. Presupuesto corriente. Gastos: Ejecución de proyectos

CÓDIGO PROYECTO	EXPLICACIÓN	PARTIDA PRESUPUESTARIA	INVERSIÓN TOTAL	EJERCICIO INICIAL	EJERCICIO FINAL	INVERSIÓN REALIZADA A 1 DE ENERO	INVERSIÓN REALIZADA EN EL EJERCICIO	EJERCICIO N + 1		EJERCICIO N + 2		EJERCICIO N + 3		EJERCICIOS SUCEESIVOS	
								CONTRATOS ABOGADO TOTAL	RESTO CONTRATOS	CONTRATOS ABOGADO TOTAL	RESTO CONTRATOS	CONTRATOS ABOGADO TOTAL	RESTO CONTRATOS	CONTRATOS ABOGADO TOTAL	RESTO CONTRATOS
201515301000101	MOBILIARIO Y FOTOCOPIAS	15 931Q 62	169.370,93	2015	2019	154.416,72	14.954,21	0,00	0,00	0,00	0,00	0,00	0,00	0,00	0,00
201515301000201	EQUIPOS INFORMÁTICOS	15 931Q 62	108.816,82	2015	2019	53.104,06	55.712,76	0,00	0,00	0,00	0,00	0,00	0,00	0,00	0,00
201515301000301	OBRAS INTERIORES	15 931Q 62	811.846,46	2015	2019	641.867,44	169.979,02	0,00	0,00	0,00	0,00	0,00	0,00	0,00	0,00
201515301800304	ADQUISICION LICENCIAS SOFTWARE	15 931Q 64	8.681,75	2015	2018	4.349,95	4.331,80	0,00	0,00	0,00	0,00	0,00	0,00	0,00	0,00
TOTAL			1.098.715,96			853.738,17	244.977,79	0,00	0,00	0,00	0,00	0,00	0,00	0,00	0,00



15301 - AUTORIDAD INDEPENDIENTE DE RESPONSABILIDAD FISCAL

F.23.1.1.d) Información Presupuestaria. Presupuesto corriente. Gastos: Acreedores por operaciones pendientes de aplicar a presupuesto

PARTIDA PRESUPUESTARIA	DESCRIPCION	IMPORTE	OBSERVACIONES
2017 15 931Q 16000	SEGURIDAD SOCIAL	10.067,66	
2017 15 931Q 16200	FORMAC. Y PERFEC. DEL PERSONAL	1.336,50	
2017 15 931Q 16201	ECONOMATOS Y COMEDORES	2.906,77	
2017 15 931Q 202	ARRENDAMIENTO DE EDIFICIOS Y OTRAS CONSTRUCCIONES	718,01	
2017 15 931Q 22200	TELEFONICAS	6.570,09	
2017 15 931Q 22700	LMPIEZA Y ASEO	2.164,72	
2017 15 931Q 22706	ESTUDIOS Y TRABAJOS TECNICOS	23.261,62	
2017 15 931Q 22799	OTROS	1.472,01	
2017 15 931Q 446	SUBVENCIONES A UNIVERSIDADES PUBLICAS PARA LA REALIZACION DE PRACTICAS EN LA AIREF	6.073,22	
2017 15 931Q 22100	SUMINISTRO ELECTRICO	1.249,47	
TOTAL		55.820,07	



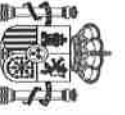
MINISTERIO
DE HACIENDA
Y FUNCIÓN PÚBLICA

15301 - AUTORIDAD INDEPENDIENTE DE RESPONSABILIDAD FISCAL

F.23.1.2.a1) Información Presupuestaria. Presupuesto corriente. Ingresos. Procesos de gestión: derechos anulados

REDC04 (2016) A
Fecha: 17/7/2017
Euros

APLICACIÓN PRESUPUESTARIA	DESCRIPCIÓN	ANULACIÓN DE LIQUIDACIONES	APLAZAMIENTO Y FRACCIONAMIENTO	DEVOLUCIÓN DE INGRESOS	TOTAL DERECHOS ANULADOS
	TOTAL				




MINISTERIO
DE HACIENDA
Y FUNCIÓN PÚBLICA

15301 - AUTORIDAD INDEPENDIENTE DE RESPONSABILIDAD FISCAL
F.23.1.2.a2) Información Presupuestaria. Presupuesto corriente. Ingresos. Procesos de gestión: derechos cancelados

REDOCA (2016) A
Fecha: 11/11/2017
Euros

APLICACIÓN PRESUPUESTARIA	DESCRIPCIÓN	COBROS EN ESPECIE	INSOLVENCIAS	OTRAS CAUSAS	TOTAL DERECHOS CANCELADOS
	TOTAL				



15301 - AUTORIDAD INDEPENDIENTE DE RESPONSABILIDAD FISCAL

REDCGA (2016) A

F.23.1.2.a3) Información Presupuestaria. Presupuesto corriente. Ingresos. Procesos de gestión: recaudación

Fecha: 17/7/2017

meta

Euros

APLICACIÓN PRESUPUESTARIA	DESCRIPCIÓN	RECAUDACIÓN TOTAL	DEVOLUCIONES DE INGRESO	RECAUDACIÓN META
15 30932	TASA DE SUPERVISIÓN, ANÁLISIS, ASESORAMIENTO Y SEGUIMIENTO DE LA POLÍTICA FISCAL	3.933.275,85	0,00	3.933.275,85
15 390	DE EJERCICIOS CERRADOS	2.739,90	0,00	2.739,90
15 39101	INTERESES DE DEMORA	589,73	0,00	589,73
15 39103	RECARGOS SOBRE AUTOLIQUIDACIONES	2.383,55	0,00	2.383,55
15 52099	INTERESES DE CUENTAS BANCARIAS	677,90	0,00	677,90
	TOTAL	3.939.666,93	0,00	3.939.666,93



MINISTERIO
DE HACIENDA
Y FUNCIÓN PÚBLICA

15301 - AUTORIDAD INDEPENDIENTE DE RESPONSABILIDAD FISCAL

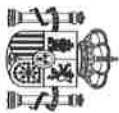
F.23.1.2.b) Información Presupuestaria. Presupuesto corriente. Ingresos. Devolución de Ingresos

REDOCA (2016) A

Fecha: 11/12/2017

Euros

APLICACIÓN PRESUPUESTARIA	DESCRIPCIÓN	PENDIENTES DE PAGO A 1 DE ENERO	MODIFICACIÓN SALDO INICIAL Y ANULACIONES	RECONOCIDAS EN EL EJERCICIO	TOTAL DEVOLUCIONES RECONOCIDAS	PRESCRIPCIONES	PAGADAS EN EL EJERCICIO	PENDIENTES DE PAGO A 31 DE DICIEMBRE
TOTAL								



15301 - AUTORIDAD INDEPENDIENTE DE RESPONSABILIDAD FISCAL

F.23.2.1. Información Presupuestaria. Presupuestos cerrados. Gastos. Obligaciones de presupuestos cerrados

FEDECOA (2016) A
Fecha: 17/7/2017
Euros

PARTIDA PRESUPUESTARIA	DESCRIPCIÓN	OBLIGACIONES PENDIENTES DE PAGO A 1 DE ENERO	MODIFICACIÓN SALDO INICIAL Y ANULACIONES	TOTAL OBLIGACIONES	PRESCRIPCIONES	PAGOS REALIZADOS	OBLIGACIONES PENDIENTES DE PAGO A 31 DE DICIEMBRE
	TOTAL						



MINISTERIO
DE HACIENDA
Y FUNCION PÚBLICA

15301 - AUTORIDAD INDEPENDIENTE DE RESPONSABILIDAD FISCAL

F.23.2.2.a) Información Presupuestaria. Presupuestos cerrados. Ingresos. Derechos pendientes de cobro totales

REDCOA (2016) A
Fecha: 17/7/2017
Euro

APLICACIÓN PRESUPUESTARIA	DESCRIPCIÓN	DERECHOS PENDIENTES DE COBRO A 1 DE ENERO	MODIFICACIONES SALDO INICIAL	DERECHOS ANULADOS	DERECHOS CANCELADOS	RECAUDACION	DERECHOS PENDIENTES DE COBRO A 31 DE DICIEMBRE
	TOTAL						

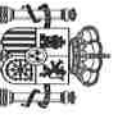


MINISTERIO
DE HACIENDA
Y FUNCIÓN PÚBLICA

15301 - AUTORIDAD INDEPENDIENTE DE RESPONSABILIDAD FISCAL
F.23.2.2.b) Información Presupuestaria. Presupuestos cerrados. Ingresos. Derechos anulados

REDOCA (2016) A
Fecha: 17/7/2017
Euros

APLICACIÓN PRESUPUESTARIA	DESCRIPCIÓN	ANULACIÓN DE LIQUIDACIONES	APLAZAMIENTOS Y FRACCIONAMIENTOS	TOTAL DERECHOS ANULADOS
	TOTAL			



MINISTERIO
DE HACIENDA
Y FUNCION PÚBLICA

15301 - AUTORIDAD INDEPENDIENTE DE RESPONSABILIDAD FISCAL

F.23.2.2.c) Información Presupuestaria. Presupuestos cerrados. Ingresos. Derechos cancelados

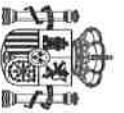
REDOCA (2016) A
Fecha: 11/11/2017
Euros

APLICACIÓN PRESUPUESTARIA	DESCRIPCIÓN	COBROS EN ESPECIE	INSOLVENCIAS	PRESCRIPCIONES	OTRAS CAUSAS	TOTAL DERECHOS CANCELADOS
	TOTAL					



15301 - AUTORIDAD INDEPENDIENTE DE RESPONSABILIDAD FISCAL
F.23.2.3. Información Presupuestaria. Presupuestos cerrados. Variación de resultados presupuestarios de ejercicios anteriores

	TOTAL VARIACIÓN DERECHOS	TOTAL VARIACIÓN OBLIGACIONES	VARIACIÓN DE RESULTADOS PRESUPUESTARIOS DE EJERCICIOS ANTERIORES
a) OPERACIONES CORRIENTES	0,00	0,00	0,00
b) OPERACIONES DE CAPITAL	0,00	0,00	0,00
1. TOTAL VARIACIONES OPERACIONES NO FINANCIERAS (a+b)	0,00	0,00	0,00
c) ACTIVOS FINANCIEROS	0,00	0,00	0,00
d) PASIVOS FINANCIEROS	0,00	0,00	0,00
2. TOTAL VARIACIÓN OPERACIONES FINANCIERAS (c+d)	0,00	0,00	0,00
TOTAL (1+2)	0,00	0,00	0,00



15301 - AUTORIDAD INDEPENDIENTE DE RESPONSABILIDAD FISCAL

F.23.3.1 Información Presupuestaria. Compromisos de gasto con cargo a presupuestos de ejercicios posteriores.

PARTIDA PRESUPUESTARIA	DESCRIPCIÓN	COMPROMISOS DE GASTOS ADQUIRIDOS CON CARGO AL PRESUPUESTO DEL EJERCICIO				
		EJERCICIO N+1	EJERCICIO N+2	EJERCICIO N+3	EJERCICIO N+4	EJERCICIOS SUCESIVOS
15 931Q 16200	FORMAC. Y PERFECC. DEL PERSONAL	18.144,00	0,00	0,00	0,00	0,00
15 931Q 16201	ECONOMATOS Y COMEDORES	52.610,65	4.197,66	0,00	0,00	0,00
15 931Q 202	ARRENDAMIENTO DE EDIFICIOS Y OTRAS CONSTRUCCIONES	4.308,09	0,00	0,00	0,00	0,00
15 931Q 22002	MATERIAL INF. NO INVENTARIABLE	12.008,28	0,00	0,00	0,00	0,00
15 931Q 22200	TELEFONICAS	75.413,28	82.269,04	0,00	0,00	0,00
15 931Q 22603	JURIDICOS, CONTENCIOSOS	10.083,39	0,00	0,00	0,00	0,00
15 931Q 22700	LIMPIEZA Y ASEO	16.956,97	0,00	0,00	0,00	0,00
15 931Q 22706	ESTUDIOS Y TRABAJOS TECNICOS	347.608,42	52.326,04	0,00	0,00	0,00
15 931Q 22799	OTROS	22.300,94	0,00	0,00	0,00	0,00
15 931Q 446	SUBVENCIONES A UNIVERSIDADES PUBLICAS PARA LA REALIZACION DE PRACTICAS EN LA AIREF	24.480,00	0,00	0,00	0,00	0,00
15 931Q 471	SUBVENCIONES A ENTIDADES PRIVADAS PARA LA REALIZACION DE PRACTICAS EN LA AIREF	3.600,00	0,00	0,00	0,00	0,00
	TOTAL	587.514,02	138.792,74	0,00	0,00	0,00



MINISTERIO
DE HACIENDA
Y FUNCIÓN PÚBLICA

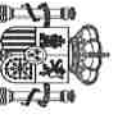
15301 - AUTORIDAD INDEPENDIENTE DE RESPONSABILIDAD FISCAL
**F.23.3.2 Compromisos de gasto de carácter plurianual que no se hayan
podido imputar al presupuesto corriente.**

REDCOA (2016) A

Fecha: 17/7/2017

Euros

APLICACIÓN PRESUPUESTARIA	IMPORTE	Nº DE OPERACIONES
TOTAL		



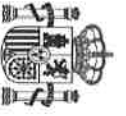
15301 - AUTORIDAD INDEPENDIENTE DE RESPONSABILIDAD FISCAL

REDCOA (2016) A

F.23.4.1. Información Presupuestaria. Gastos con financiación afectada. Desviaciones de financiación por agente financiador

Fedex: 177/2017
Euros

CÓDIGO DE GASTO	DESCRIPCIÓN	AGENTE FINANCIADOR		COEFICIENTE DE FINANCIACIÓN	DESVIACIONES DEL EJERCICIO		DESVIACIONES ACUMULADAS	
		TERCERO	APLICACIÓN PRESUPUESTARIA		POSITIVAS	NEGATIVAS	POSITIVAS	NEGATIVAS
				TOTAL				



MINISTERIO
DE HACIENDA
Y FUNCION PÚBLICA

15301 - AUTORIDAD INDEPENDIENTE DE RESPONSABILIDAD FISCAL

F.23.4.2. Información Presupuestaria. Gastos con financiación afectada. Gestión del gasto presupuestario

REDPOA (2016) A
Fecha: 17/7/2017
Euro

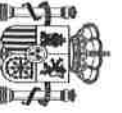
CODIGO DE GASTO	DESCRIPCIÓN	GASTO PREVISTO	OBLIGACIONES RECONOCIDAS EN EJERCICIOS ANTERIORES	OBLIGACIONES RECONOCIDAS EN EL EJERCICIO	TOTAL OBLIGACIONES RECONOCIDAS	GASTO PENDIENTE
TOTAL						



Nº DE CUENTAS	COMPONENTES	EJERCICIO N		EJERCICIO N-1	
57, 556	1.(+) Fondos líquidos		1.546.614,06		1.848.571,97
	2.(+) Derechos pendientes de cobro		27.406,45		0,00
430	-(-) del Presupuesto corriente				0,00
431	-(-) de Presupuestos cerrados	27.091,19			0,00
		0,00			0,00
246, 247, 260, 265, 440, 442, 449, 456, 470, 471, 472, 537, 538, 550, 565, 566, 5321	-(-) de operaciones no presupuestarias		315,26		0,00
435, 436	-(-) de operaciones comerciales		0,00		0,00
			0,00		0,00
	3.(+) Obligaciones pendientes de pago		235.181,94		241.384,20
400	-(-) del Presupuesto corriente		0,00		0,00
401	-(-) de Presupuestos cerrados		0,00		0,00
167, 169, 180, 185, 410, 412, 419, 453, 456, 475, 476, 477, 517, 518, 550, 590, 561	-(-) de operaciones no presupuestarias		235.181,94		241.384,20
405, 406	-(-) de operaciones comerciales		0,00		0,00
			0,00		0,00
	4.(+) Partidas pendientes de aplicación		595,18		1.313,01
554, 559	-(-) cobros realizados pendientes de aplicación definitiva		0,00		0,00
555, 5591, 5585	-(-) pagos realizados pendientes de aplicación definitiva		595,18		1.313,01
	I. Remanente de tesorería total (1 + 2 - 3 + 4)		1.339.453,77		1.608.500,78
	II. Exceso de financiación afectada		0,00		0,00
	III. Saldos de autoso cobro		0,00		0,00
295, 296, 490, 595, 598	IV. Remanente de tesorería no afectado = (I - II - III)		1.339.453,77		1.608.500,78



APLICACIÓN PRESUPUESTARIA	DESCRIPCIÓN	PENDIENTES DE NOTIFICAR	SUSPENDIDOS	APLAZAMIENTO O FRACCIONAMIENTO		EN PERIODO VOLUNTARIO	EN PERIODO EJECUTIVO	TOTAL DERECHOS PENDIENTES DE COBRO
				SOLICITADO	CONCEDIDO			
16 30692	TASA DE SUPERVISIÓN, ANÁLISIS, ASesoramiento Y SEGUIMIENTO DE LA POLÍTICA FISCAL	13.618,79	0,00	0,00	0,00	0,00	11.479,88	25.098,67
16 39101	INTERESES DE DEMORA	935,20	0,00	0,00	0,00	0,00	1.057,32	1.992,52
	TOTAL	14.553,99	0,00	0,00	0,00	0,00	12.537,20	27.091,19

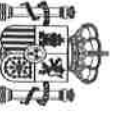


A) GRADO DE REALIZACIÓN DE OBJETIVOS

PROGRAMAS DE GASTO	CÓDIGO	DESCRIPCIÓN	OBJETIVO	ACTIVIDADES	INDICADOR	PREVISTO	REALIZADO	DESVIACIONES	
								ABSOLUTAS	%
931Q		Control y supervisión de la política fiscal	Nº de opiniones, informes y estudios	Nº de opiniones, informes y estudios	Emisión de informes	51,00	51,00	0,00	0,00
931Q		Control y supervisión de la política fiscal	Nº de opiniones, informes y estudios	Nº de opiniones, informes y estudios	Emisión de opiniones	3,00	1,00	-2,00	-66,67

B) COSTE DE LOS OBJETIVOS REALIZADOS

PROGRAMAS DE GASTO	CÓDIGO	DESCRIPCIÓN	OBJETIVO	ACTIVIDADES	COSTE PREVISTO (CRÉDITOS DEFINITIVOS)	COSTE REALIZADO (SOLICACIONES RECONOCIDAS)	DESVIACIONES	
							ABSOLUTAS	%
931Q		Control y supervisión de la política fiscal	Nº de opiniones, informes y estudios	Nº de opiniones, informes y estudios	4.654.420,00	4.235.825,13	-418.594,87	-8,99

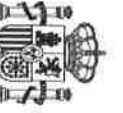


MINISTERIO
DE HACIENDA
Y FUNCION PÚBLICA

15301 - AUTORIDAD INDEPENDIENTE DE RESPONSABILIDAD FISCAL
F.23.8 Antigüedad de los derechos presupuestarios pendientes de cobro.

REDOCA (2016) A
Fecha: 17/7/2017
Euro

APLICACIÓN PRESUPUESTARIA	DESCRIPCIÓN	EJERCICIO N-1	EJERCICIO N-2	EJERCICIO N-3	EJERCICIO N-4	EJERCICIO N-5	RESTANTES EJERCICIOS ANTERIORES	IMPORTE TOTAL PENDIENTE COBRO
TOTAL								



a) LIQUIDEZ INMEDIATA:

Fondos líquidos	531,48	1.546.614,08
Pasivo corriente		291.002,01

b) LIQUIDEZ A CORTO PLAZO

Fondos líquidos + Derechos pendientes de cobro	541,10	1.546.614,08	+	28.001,63
Pasivo corriente		291.002,01		

c) LIQUIDEZ GENERAL

Activo Corriente	567,87	1.652.504,98
Pasivo corriente		291.002,01

d) ENDEUDAMIENTO

Pasivo corriente + Pasivo no corriente	3,30	291.002,01	+	0,00
Pasivo corriente + Pasivo no corriente + Patrimonio neto		291.002,01	+	0,00
				8.529.163,22

e) RELACIÓN DE ENDEUDAMIENTO

Pasivo corriente	0,00	291.002,01
Pasivo no corriente		0,00

f) CASHFLOW

Flujos netos de gestión	-504,35	291.002,01	+	0,00
Flujos netos de gestión		-57.697,93		

g) RATIOS DE LA CUENTA DEL RESULTADO ECONÓMICO PATRIMONIAL

Nota: Las ratios deben aparecer expresadas en tanto por ciento y con dos decimales.
1) Estructura de los ingresos

INGRESOS DE GESTIÓN ORDINARIA (IGOR)		INGRESOS DE GESTIÓN ORDINARIA (IGOR)		Resto IGOR / IGOR	
ING. TRIB / IGOR	TRANS / IGOR	VN y RS / IGOR			
100,00	0,00			0,00	0,00

2) Estructura de los gastos

GASTOS DE GESTIÓN ORDINARIA (GGOR)		GASTOS DE GESTIÓN ORDINARIA (GGOR)		Resto GGOR / GGOR	
G. PERS. / GGOR	TRANS / GGOR	APROV / GGOR			
72,86	2,95			0,00	24,38

15301 - AUTORIDAD INDEPENDIENTE DE RESPONSABILIDAD FISCAL
F.24.1. Indicadores financieros y patrimoniales

3) Cobertura de los gastos corrientes	105,90	Gastos de gestión ordinaria	4.122.036,75
		Ingresos de gestión ordinaria	3.892.339,25

15301 - AUTORIDAD INDEPENDIENTE DE RESPONSABILIDAD FISCAL
F.24.2. Indicadores presupuestarios

a) Del presupuesto de gastos corrientes:

1) EJECUCIÓN DEL PRESUPUESTO DE GASTOS

Obligaciones reconocidas netas	91,01		4.235.825,13
Créditos totales			4.654.420,00
Pagos realizados	100,00		4.235.825,13
Obligaciones reconocidas netas			4.235.825,13

3) ESFUERZO INVERSOR

Obligaciones reconocidas netas (Capítulo 6 + 7)	5,78		244.977,79
Total obligaciones reconocidas netas			4.235.825,13

4) PERIODO MEDIO DE PAGO

Obligaciones pendientes de pago x 365	0,00		0,00
Obligaciones reconocidas netas			4.235.825,13

b) Del presupuesto de ingresos corrientes:

1) EJECUCIÓN DEL PRESUPUESTO DE INGRESOS

Derechos reconocidos netos	85,23		3.966.758,12
Previsiones definitivas			4.654.420,00

2) REALIZACIÓN DE COBROS

Recaudación neta	99,32		3.839.666,93
Derechos reconocidos netos			3.966.758,12

3) PERIODO MEDIO DE COBRO

Derechos pendientes de cobro x 365	2,49		9.888.284,35
Derechos reconocidos netos			3.966.758,12

c) De presupuestos cerrados:

1) REALIZACIÓN DE PAGOS

Pagos	0,00		0,00
-------	------	--	------

15301 - AUTORIDAD INDEPENDIENTE DE RESPONSABILIDAD FISCAL
F.24.2. Indicadores presupuestarios

REDCOA (2016) A
Fecha: 17/12/2017
Euros

2) REALIZACIÓN DE COBROS

Saldo inicial de obligaciones (+/- modificaciones y anulaciones)		0,00
Cobros		0,00
Saldo inicial de derechos (+/- modificaciones y anulaciones)		0,00



CÓDIGO	ELEMENTOS	IMPORTE	%
01	COSTES DE PERSONAL	2.941.038,22	72,93
01.01	SUELDOS Y SALARIOS	2.408.328,14	59,72
01.02	COTIZACIONES SOCIALES A CARGO DEL EMPLEADOR	153.610,37	3,81
01.03	PREVISIÓN SOCIAL DE FUNCIONARIOS	223.379,64	5,54
01.04	APORTACIONES A SISTEMAS COMPLEMENTARIOS DE PENSIONES	0,00	0,00
01.05	INDEMNIZACIONES	0,00	0,00
01.06	OTROS COSTES SOCIALES	125.600,55	3,11
01.07	INDEMNIZACIONES POR RAZÓN DEL SERVICIO	30.119,52	0,75
01.08	TRANSPORTE DE PERSONAL	0,00	0,00
01.09	OTROS COSTES DE PERSONAL	0,00	0,00
02	ADQUISICIÓN DE BIENES Y SERVICIOS	513.748,50	12,74
02.01	COSTES DE MATERIALES DE REPROGRAFÍA E IMPRENTA	0,00	0,00
02.02	COSTES DE OTROS MATERIALES Y APROVISIONAMIENTOS	0,00	0,00
02.03	ADQUISICIÓN DE BIENES DE INVERSIÓN	0,00	0,00
02.04	TRABAJOS REALIZADOS POR OTRAS ORGANIZACIONES	513.748,50	12,74
02.05	OTRAS ADQUISICIONES DE SERVICIOS	0,00	0,00
03	SERVICIOS EXTERIORES	366.542,41	9,09
03.01	COSTES DE INVESTIGACIÓN Y DESARROLLO DEL EJERCICIO	0,00	0,00
03.02	ARRENDAMIENTOS Y CÁNONES	54.784,27	1,36
03.03	REPARACIONES Y CONSERVACIÓN	19.018,65	0,47
03.04	SERVICIO DE PROFESIONALES INDEPENDIENTES	43.137,87	1,07
03.05	TRANSPORTES	0,00	0,00
03.06	PRIMAS DE SEGUROS	155,00	0,00
03.07	SERVICIOS BANCARIOS Y SIMILARES	0,00	0,00
03.08	PUBLICIDAD, PROPAGANDA Y RR. PP.	2.211,48	0,05
03.09	SUMINISTROS	10.479,40	0,26
03.10	COMUNICACIONES	90.171,69	2,24
03.11	COSTES DIVERSOS	146.584,27	3,64
04	TRIBUTOS	836,65	0,02
05	AMORTIZACIONES	93.891,00	2,33
06	COSTES FINANCIEROS	0,00	0,00
07	COSTES DE TRANSFERENCIAS	0,00	0,00
08	COSTES DE BECARIOS	116.358,05	2,89
09	OTROS COSTES	0,00	0,00
	TOTAL	4.032.414,83	100,00

AUTORIDAD INDEPENDIENTE DE RESPONSABILIDAD FISCAL - 2016 - Cuentas Aprobadas - Euros

F.25.2. Información sobre Coste de Actividades. Resumen de costes por cada actividad que implica la obtención de tasas y precios públicos.

ACTIVIDADES	COSTES DE PERSONAL			ADQUISICIÓN DE BIENES Y SERVICIOS			SERVICIOS EXTERIORES			
	Coste Directo	Coste Indirecto	TOTAL	%	Coste Directo	Coste Indirecto	TOTAL	%	Coste Directo	Coste Indirecto
INFORMES Y OPINIONES	1.470.014,05	1.471.024,17	2.941.038,22	72,93	0	513.748,50	513.748,50	12,74	0	366.542,41
TOTAL	1.470.014,05	1.471.024,17	2.941.038,22	72,93	0	513.748,50	513.748,50	12,74	0	366.542,41

122

RES	TRIBUTOS				AMORTIZACIONES			COSTES FINANCIEROS			COSTES		
	TOTAL	%	Coste Directo	Coste Indirecto	TOTAL	%	Coste Directo	Coste Indirecto	TOTAL	%	Coste Directo	Coste Indirecto	
366,542,41	9,09	0	836,65	836,65	0,02	0	93,891,00	93,891,00	2,33	0	0	0	0
366,542,41	9,09	0	836,65	836,65	0,02	0	93,891,00	93,891,00	2,33	0	0	0	0

DE TRANSFERENCIAS		COSTES DE BECARIOS				OTROS COSTES				TOTAL				
Coste Indirecto	TOTAL	%	Coste Directo	Coste Indirecto	TOTAL	%	Coste Directo	Coste Indirecto	TOTAL	%	Coste Directo	Coste Indirecto	TOTAL	%
0	0	0	0	116.358,05	116.358,05	2,89	0	0	0	0	1.470.014,05	2.562.400,78	4.032.414,83	100
0	0	0	0	116.358,05	116.358,05	2,89	0	0	0	0	1.470.014,05	2.562.400,78	4.032.414,83	100



ACTIVIDADES	IMPORTE	%
INFORMES Y OPINIONES	4.032.414,84	100,00
TOTAL	4.032.414,84	100,00



15301 - AUTORIDAD INDEPENDIENTE DE RESPONSABILIDAD FISCAL

F.25.4. Información sobre Coste de Actividades. Resumen relacionando costes e ingresos de actividades con ingresos finalistas.

REDCOA (2016) A

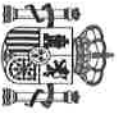
Fecha: 17/7/2017

Euros

ACTIVIDADES	Coste Total Activ.	Ingresos	Margen	% Cobertura
INFORMES Y OPINIONES	4.032.414,84	3.872.230,44	-160.184,40	96,03
TOTAL	4.032.414,84	3.872.230,44	-160.184,40	96,03



ACTIVIDADES	Indicador de eficacia, punto a)			Indicador de eficacia, punto b)	Indicador de eficacia, punto c)	Indicador de eficacia, punto d)		
	Número de actuaciones realizadas	Número de actuaciones previstas	Indicador			Indicador punto a)	Indicador serie años anteriores	Indicador punto d)
EA_200 - Indicador de eficacia tipo A (A: 200) - INFORMES Y OPINIONES	7,30	7,30	1,00			1,00		0,00
EA_200001 - Indicador de eficacia tipo A (A: 200001) - Informes sobre las previsiones macroeconómicas	1,00	1,00	1,00			1,00		0,00
EA_200002 - Indicador de eficacia tipo A (A: 200002) - Inf metodología cálculo previsiones tendencias de ingresos y gastos y tasa referencia crecimiento	0,00	0,00	0,00			0,00		0,00
EA_200003 - Indicador de eficacia tipo A (A: 200003) - Inf concurrencia circunstancias excepcionales art. 11.3 LOEPSF	0,00	0,00	0,00			0,00		0,00
EA_200004 - Indicador de eficacia tipo A (A: 200004) - Inf proyecto programa estabilidad	1,00	1,00	1,00			1,00		0,00
EA_200005 - Indicador de eficacia tipo A (A: 200005) - Inf establecimiento objetivos individuales CC.AA.	1,00	1,00	1,00			1,00		0,00
EA_200006 - Indicador de eficacia tipo A (A: 200006) - Inf proyectos y líneas fundamentales presupuestos de la AA.PP.	0,30	0,30	1,00			1,00		0,00
EA_200007 - Indicador de eficacia tipo A (A: 200007) - Inf presupuestos índices de las AA.PP. art. 17.2 LO 2/2012	1,00	1,00	1,00			1,00		0,00
EA_200008 - Indicador de eficacia tipo A (A: 200008) - Inf análisis ejecución presupuesto, deuda pública y regla del gasto	1,00	1,00	1,00			1,00		0,00
EA_200009 - Indicador de eficacia tipo A (A: 200009) - Inf mecanismos de corrección previstos en la LOEPSF	0,00	0,00	0,00			0,00		0,00
EA_200010 - Indicador de eficacia tipo A (A: 200010) - Inf planes económicos financieros y planes de reparto de la Admón central y CC.AA.	1,00	1,00	1,00			1,00		0,00
EA_200012 - Indicador de eficacia tipo A (A: 200012) - Opinión índice revalorización pensiones	0,00	1,00	0,00			0,00		0,00
EA_200013 - Indicador de eficacia tipo A (A: 200013) - OPINION DEL FACTOR DE SOSTENIBILIDAD	0,00	0,00	0,00			0,00		0,00
EA_200014 - Indicador de eficacia tipo A (A: 200014) - OPINION SOBRE EL CESE DE ACTIVIDAD DE LOS AUTONOMOS	1,00	1,00	1,00			1,00		0,00
EA_300 - Indicador de eficacia tipo A (A: 300) - ESTUDIOS	0,00	0,00	0,00			0,00		0,00



15301 - AUTORIDAD INDEPENDIENTE DE RESPONSABILIDAD FISCAL

REDCOA (2016) A

Fecha: 17/7/2017

Euros

F.26.2. Indicadores de Gestión. Indicadores de Eficiencia para cada actividad que implica la obtención de tasas y precios públicos.

ACTIVIDADES	Indicador de eficiencia, punto a)			Indicador de eficiencia, punto b)			Indicador de eficiencia, punto c)		
	Coste de la actividad	Número de usuarios	Indicador	Coste real de la actividad	Coste previsto de la actividad	Indicador	Coste de la actividad	Número de unidades equivalentes producidas	Indicador
EI_200 - EFICIENCIA A (A_200) - INFORMES Y OPINIONES	4.032.414,84	7,30	552.385,59	4.032.414,84	4.745.444,65	0,95	4.032.414,84	7,30	552.385,59
EI_300 - EFICIENCIA A (A_300) - ESTUDIOS	0,00	0,00	0,00	0,00	0,00	0,00	0,00	0,00	0,00



MINISTERIO
DE HACIENDA
Y FUNCION PÚBLICA

15301 - AUTORIDAD INDEPENDIENTE DE RESPONSABILIDAD FISCAL
F.26.3. Indicadores de Gestión. Indicador de Economía

REDCOA (2016) A
Fecha: 17/12/17
Euros

FACTOR DE PRODUCCIÓN	Indicador de Economía		
	Precio o coste de adquisición factor de producción	Precio medio del factor en el mercado	Indicador



MINISTERIO
DE HACIENDA
Y FUNCIÓN PÚBLICA

13301 - AUTORIDAD INDEPENDIENTE DE RESPONSABILIDAD FISCAL

F.26.4. Indicadores de Gestión. Indicador de medios de producción por cada actividad que implica la obtención de tasas y precios públicos.

REDCOA (2016) A
Fecha: 17/7/2017
Euro

ACTIVIDADES	Indicador de medios de producción		
	Coste de personal	Número de personas equivalentes	Indicador
MIP_01_200 - INFORMES Y OPINIONES	1.653.971,53	19,81	83.491,75
MIP_01_300 - ESTUDIOS	0,00	0,00	0,00