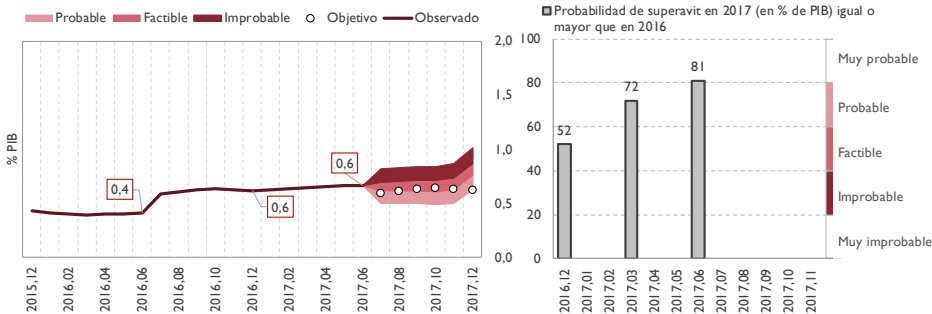


Seguimiento Trimestral del objetivo de estabilidad

F. Subsector Corporaciones Locales

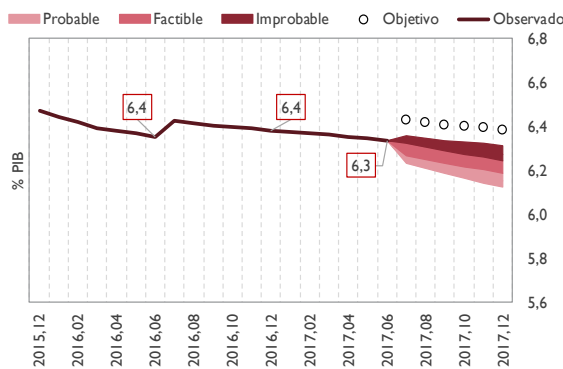
2017^(*)

GRFICO 1. CAPACIDAD O NECESIDAD DE FINANCIACION



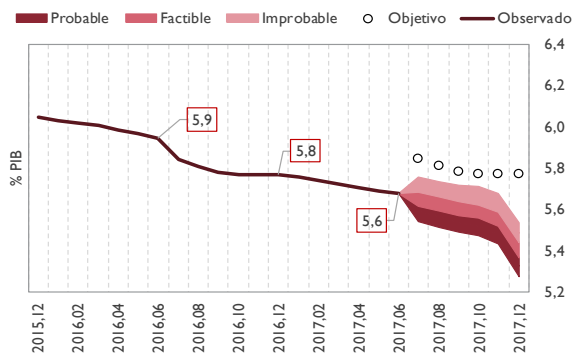
- AIReF estima muy probable cumplir el objetivo y consolidar, al menos, los resultados de 2016. El impacto estimado del Acuerdo de la Comisión Mixta del Concierto Económico con el País Vasco y del retraso en la aprobación de los PGE en la realización de inversiones financieramente sostenibles permite prever un superavit superior al registrado el año anterior.

GRFICO 2. RECURSOS TOTAL SUBSECTOR CC.LL.



- Los ingresos de las CC.LL han perdido, en el primer semestre, una décima de su peso sobre el PIB y previsiblemente continuará esta tendencia hasta final de año.
- Los recursos tributarios crecen a tasas cercanas al 3%, impulsados por los impuestos recaudados por las diputaciones forales, que han registrado incrementos superiores al 10%.
- Los impuestos municipales están teniendo una evolución contenida, con un crecimiento del IBI, de entorno a un 1%.

GRFICO 3. EMPLEOS TOTAL SUBSECTOR CC.LL.



- En materia de empleos, se prevé que, al término del ejercicio, hayan disminuido su peso sobre el PIB en cuatro décimas.
- La moderación del consumo público y el retraso en la tramitación de inversiones financieramente sostenibles, sitúan el incremento de los gastos por debajo del crecimiento del PIB.
- Los compromisos derivados del Acuerdo de la Comisión Mixta del Concierto con la CA del País Vasco, que AIReF estima que podrán materializarse en el mes de diciembre, suponen una disminución adicional de una décima de PIB.



(*) Supuestos y notas relativos al seguimiento trimestral

- Las proyecciones AIReF para recursos no financieros, empleos no financieros y saldo se actualizan trimestralmente teniendo en cuenta el resultado de los modelos propios para impuestos y los datos de contabilidad nacional conocidos del primer y segundo trimestre de las CCLL.
- Los gráficos representan el saldo, los recursos y los empleos de los últimos cuatro trimestres acumulados en porcentaje del PIB.
- La previsión actualizada AIReF se trimestralizan aplicando los mismos pesos que asigna la proyección del ARIMA estimada para cada trimestre, para cada uno de estos componentes, recogiendo el efecto tanto de la estacionalidad como de la tendencia de la serie. La trimestralización del saldo se obtiene por diferencia entre recursos y empleos.
- Los intervalos de confianza se obtienen en dos etapas. En primer lugar se estima un modelo VAR para las siguientes variables: (i) variables específicas del subsector, como los empleos; los recursos y la ratio deuda pública sobre PIB; y (ii) variables comunes referidas al agregado nacional: PIB real, deflactor del PIB y rendimientos de los bonos a diez años del Gobierno. En segundo lugar, haciendo uso de las trayectorias proyectadas para las distintas variables y la estimación de la distribución conjunta de las perturbaciones del modelo, se construyen 1500 escenarios probabilísticos. Los intervalos mostrados se han usado para valorar el cumplimiento de los objetivos de acuerdo a los percentiles traducidos en las siguientes probabilidades:

