



Autoridad Independiente
de Responsabilidad Fiscal

Seguimiento trimestral del cumplimiento de los objetivos

Primer Trimestre 2016

Madrid, 8 de junio de 2016

SUMARIO

1. Metodología

2. Seguimiento subsectores

3. Conclusiones

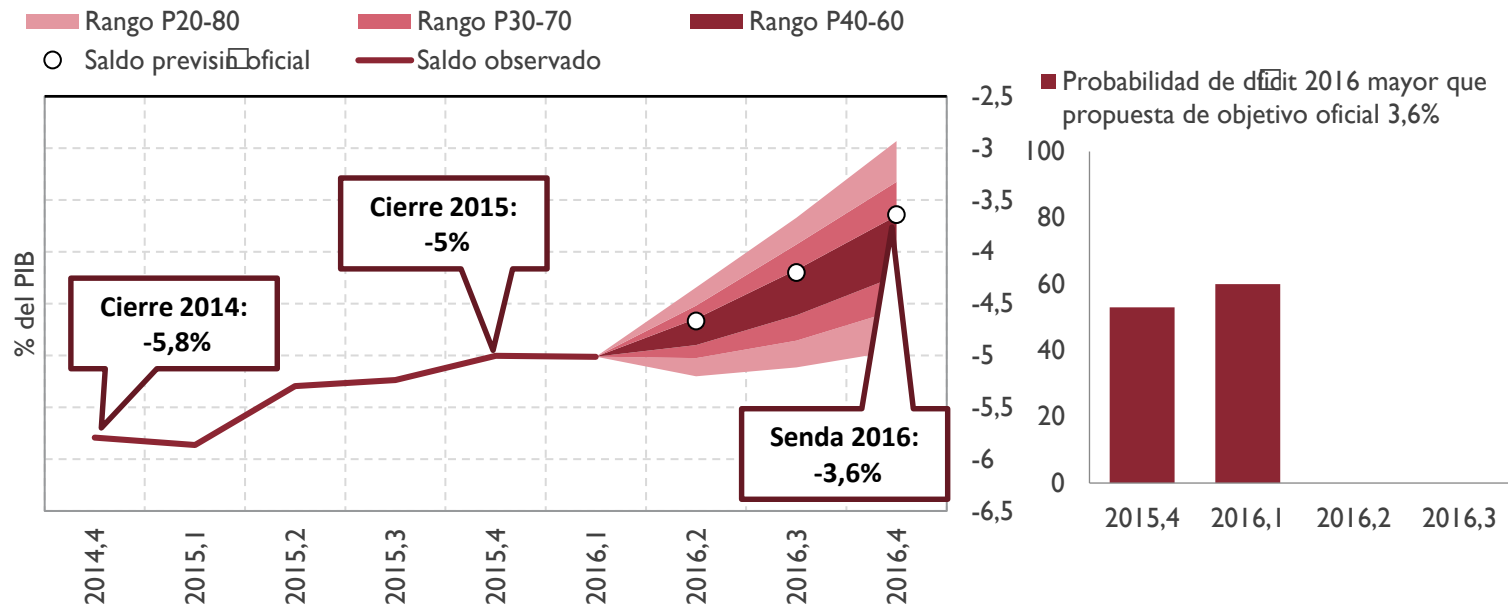


1. Metodología

- ❖ Seguimiento en frecuencia trimestral de los principales agregados de las cuentas públicas.
- ❖ Idea de sintetizar en un formato compacto y de fácil visualización, a la vez de proporcionar una señal lo más clara posible: los gráficos van a representar el saldo, los recursos y los empleos de los últimos cuatro trimestres acumulados en porcentaje del PIB.
- ❖ De forma general, las proyecciones AIReF para recursos no financieros, empleos no financieros y saldo se actualizan teniendo en cuenta el resultado de los modelos propios para impuestos, cotizaciones, pensiones, desempleo, etc.; los datos de contabilidad nacional conocidos del primer trimestre y los datos de ejecución presupuestaria disponibles hasta la fecha.
- ❖ Los objetivos del Gobierno son los incluidos en la Actualización del Programa de Estabilidad.

2. Seguimiento trimestral del cumplimiento de los objetivos: Administraciones Públicas

La AIREF considera factible pero exigente el cumplimiento del 3,6% PIB.



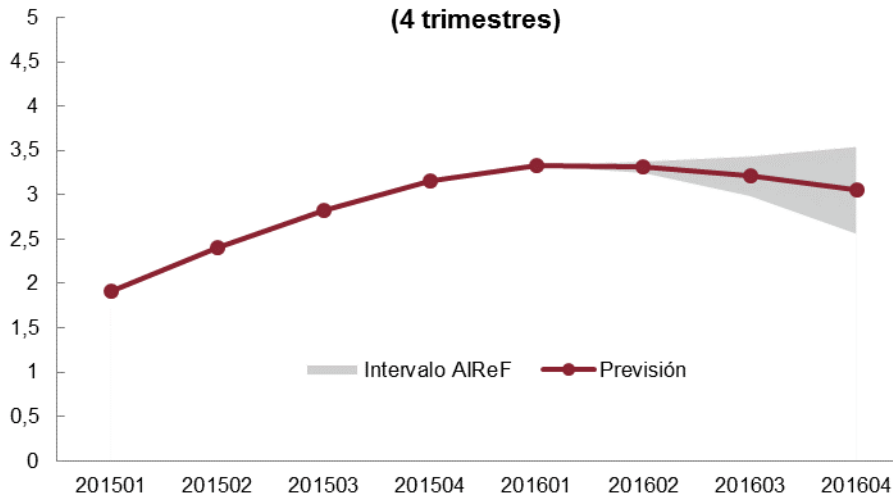
El dato observado del 1T incluye la previsión AIREF para CCLL estimada a partir de la información financiera publicada por el BdE.

Se estabiliza el proceso de corrección.

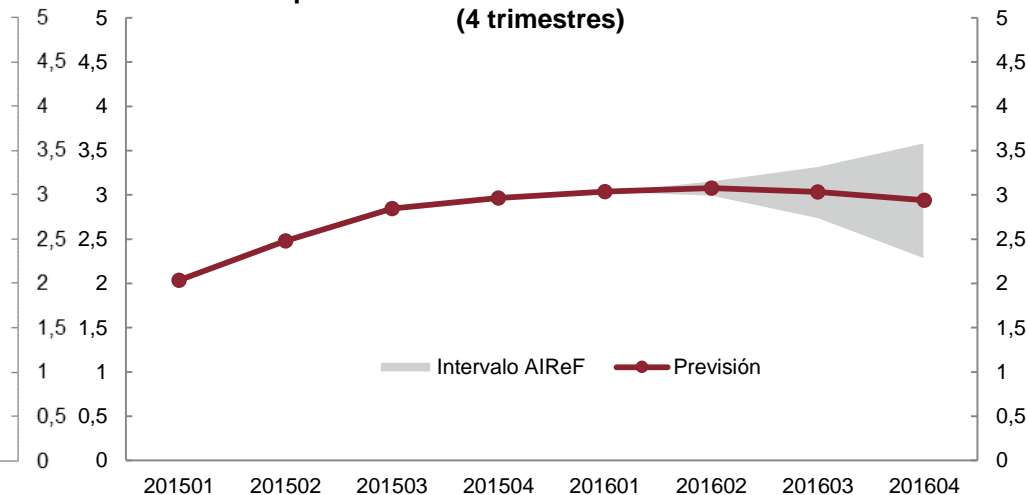
2. Seguimiento trimestral: Contexto macroeconómico

Proyección de las variables macroeconómicas para el 2016 con un crecimiento del PIB en torno al 3% y del empleo ligeramente por debajo de esta tasa

PIB volumen. Crecimiento medio anual acumulado (4 trimestres)

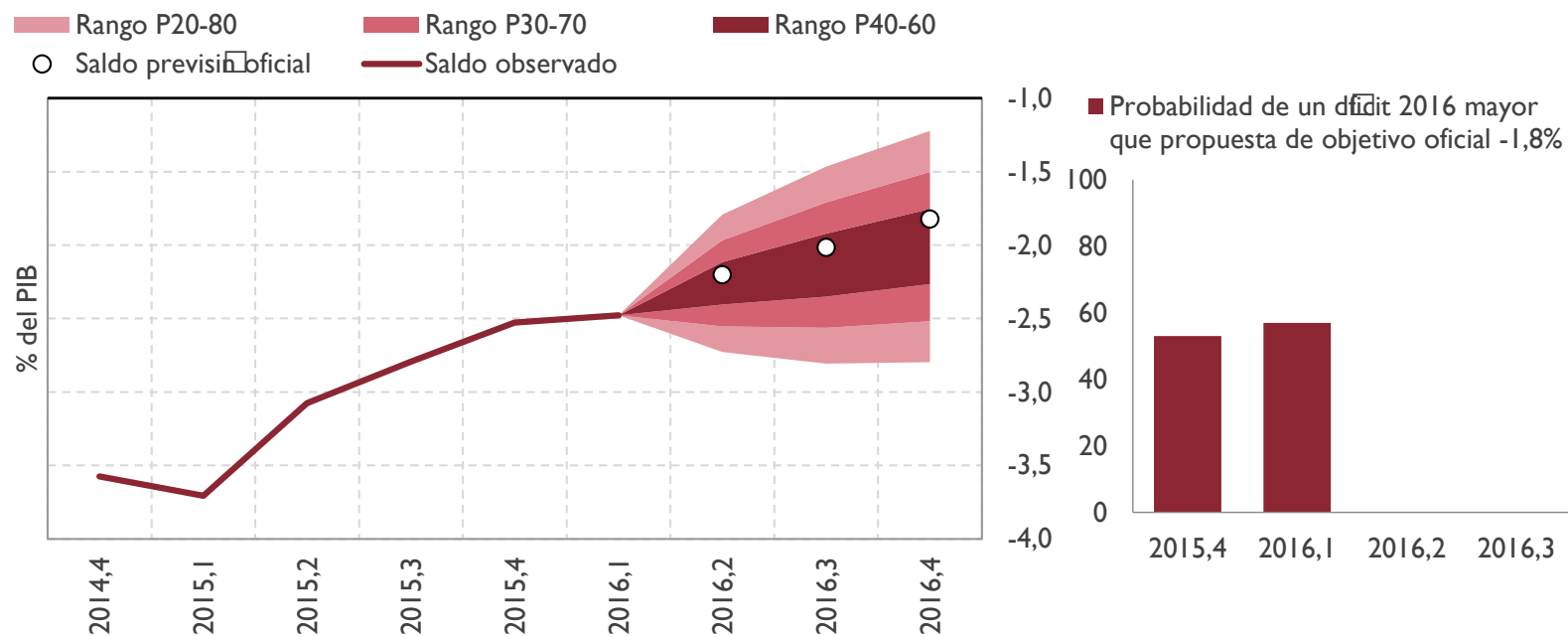


Empleo. Crecimiento medio anual acumulado (4 trimestres)



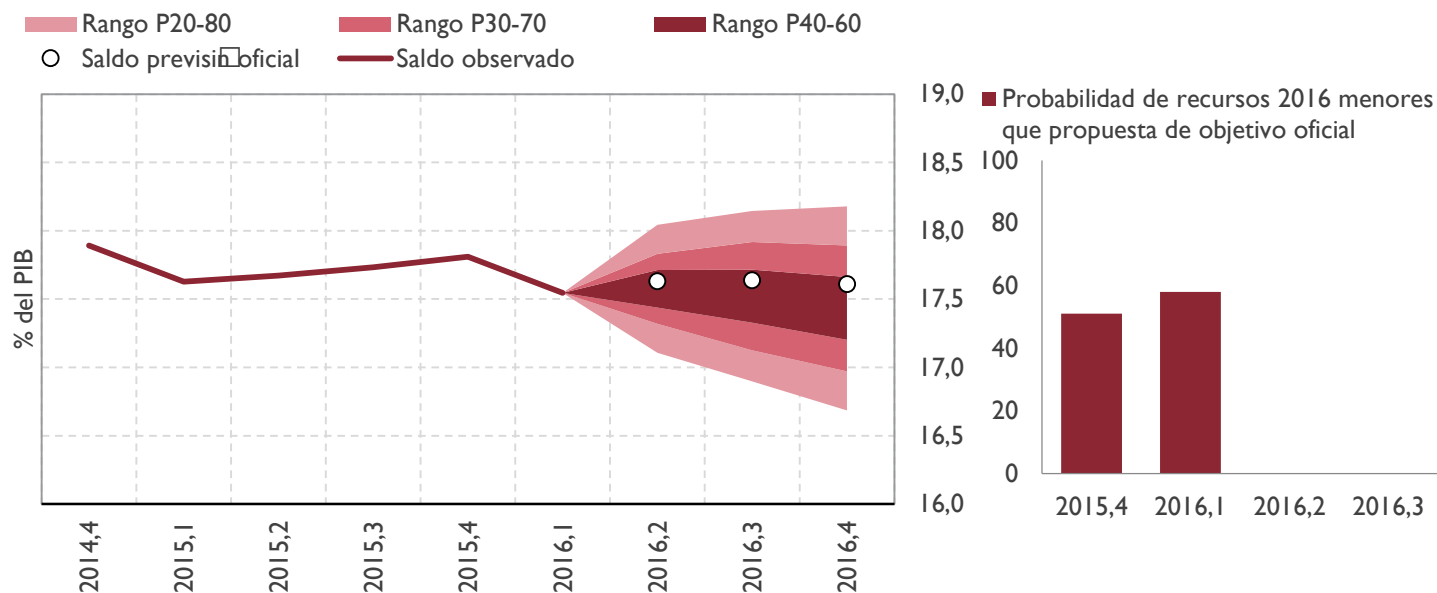
2. Seguimiento trimestral: Administración Central

El déficit propuesto para 2016 sería factible pero exigente



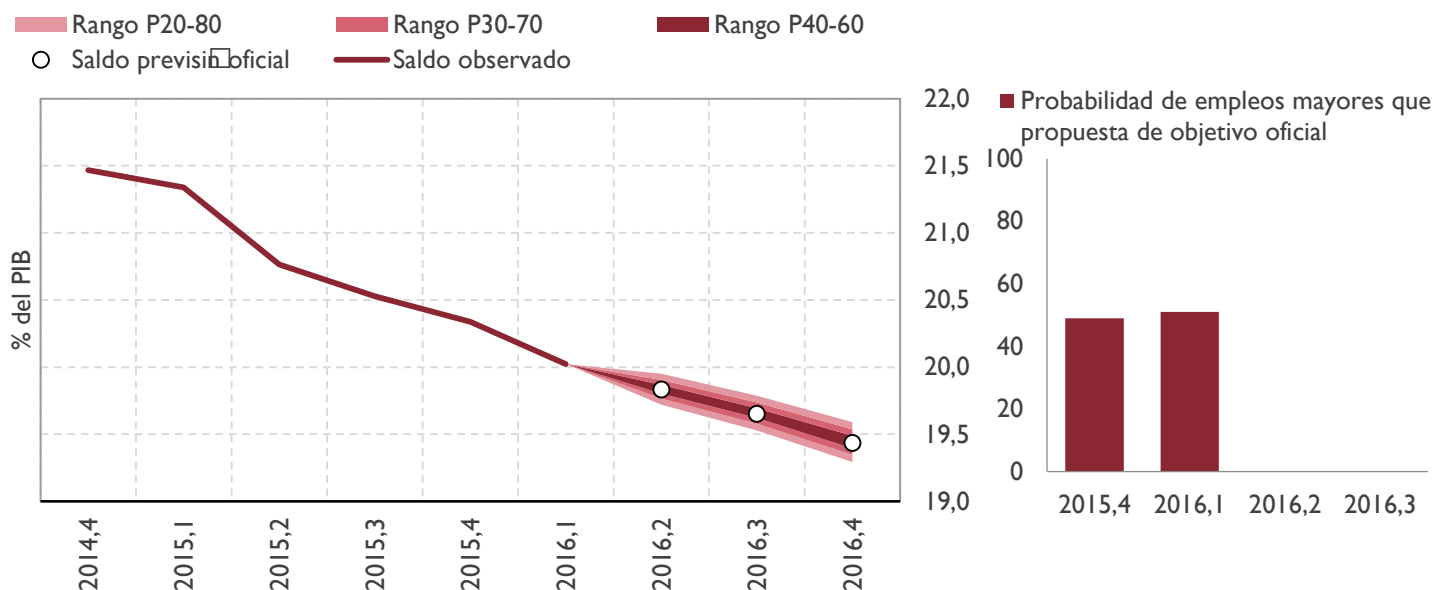
- ❖ El proceso de corrección se está estabilizando. El déficit acumulado en T12016 es similar al de T4

2. Seguimiento trimestral: Recursos Administración Central



- ❖ Los Recursos muestran una tendencia de reducción en el acumulado del T12016, situándose en torno al 17,5% del PIB. Esta disminución se deriva principalmente de la evolución de los impuestos directos sobre la renta.
- ❖ Los datos de ejecución del Estado para abril confirman las tensiones existentes en la recaudación del impuesto de sociedades consecuencia de la reforma y cambios normativos que afectan al pago fraccionado.

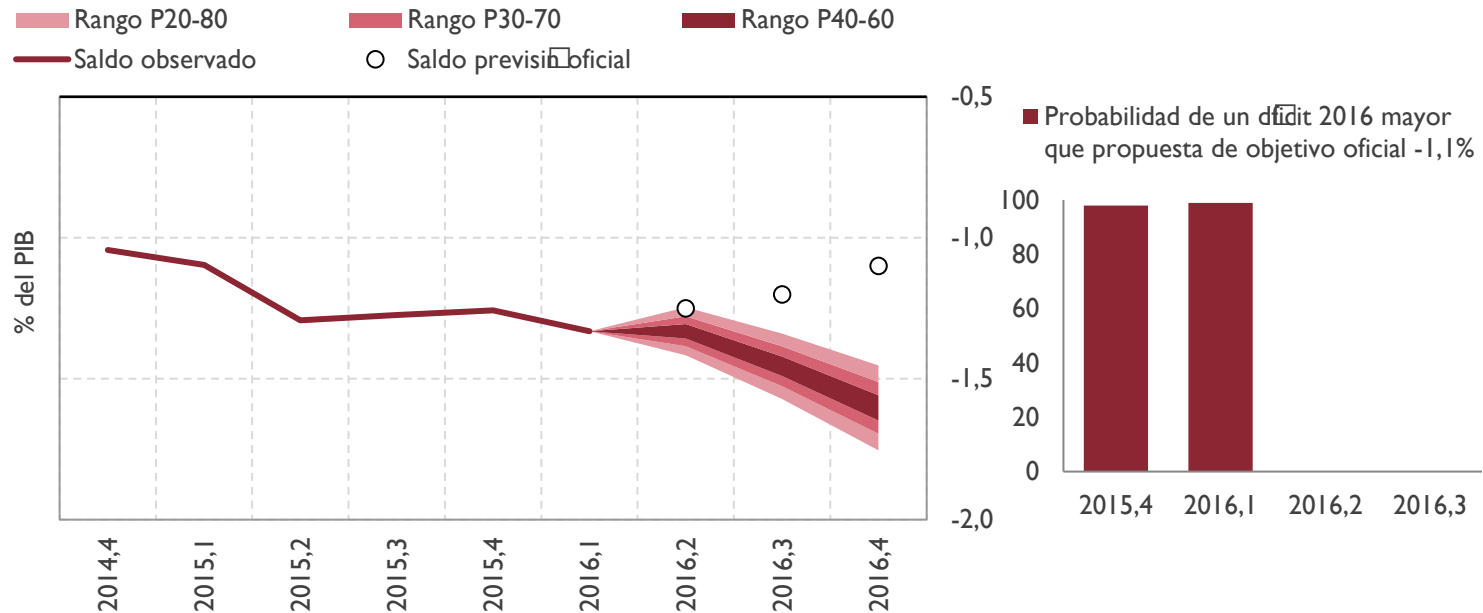
2. Seguimiento trimestral: Empleos Administración Central



- ❖ Los empleos no financieros disminuyen en el acumulado T12016, situándose en torno al 20% del PIB.
- ❖ Con carácter general se observa una tendencia a reducir los empleos no financieros. Los datos de ejecución del Estado para abril confirman esta tendencia

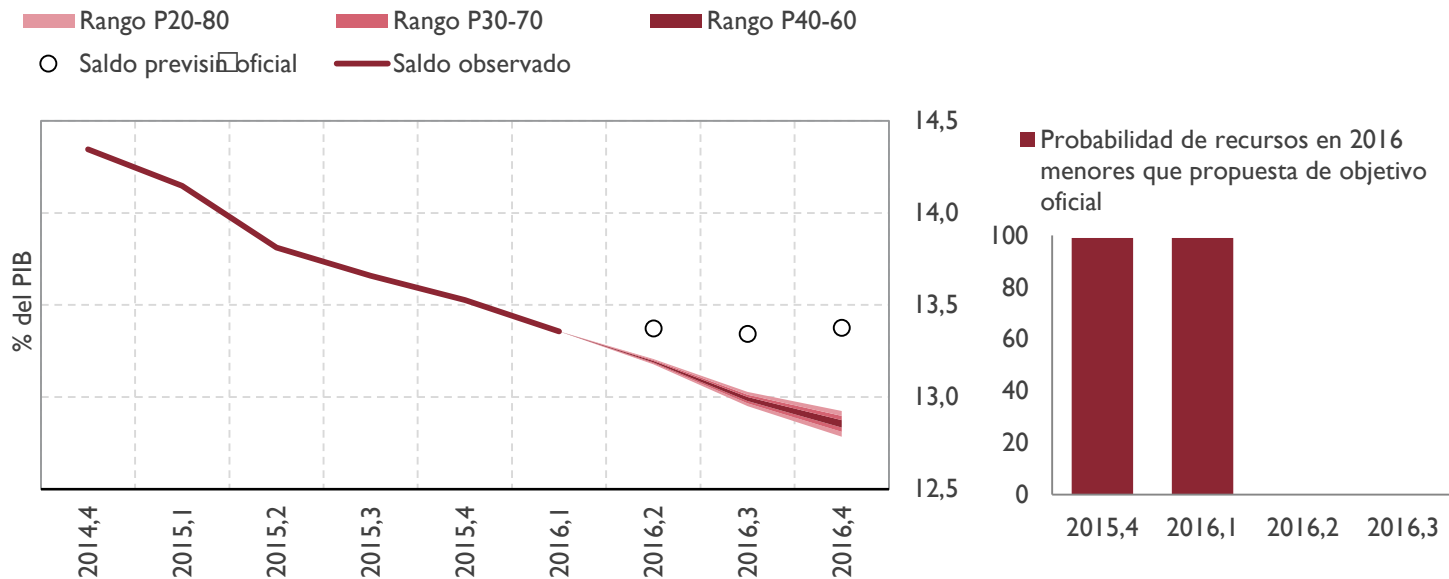
2. Seguimiento trimestral: Fondos Seguridad Social

Con práctica certidumbre el déficit en 2016 será superior al 1,1% del PIB



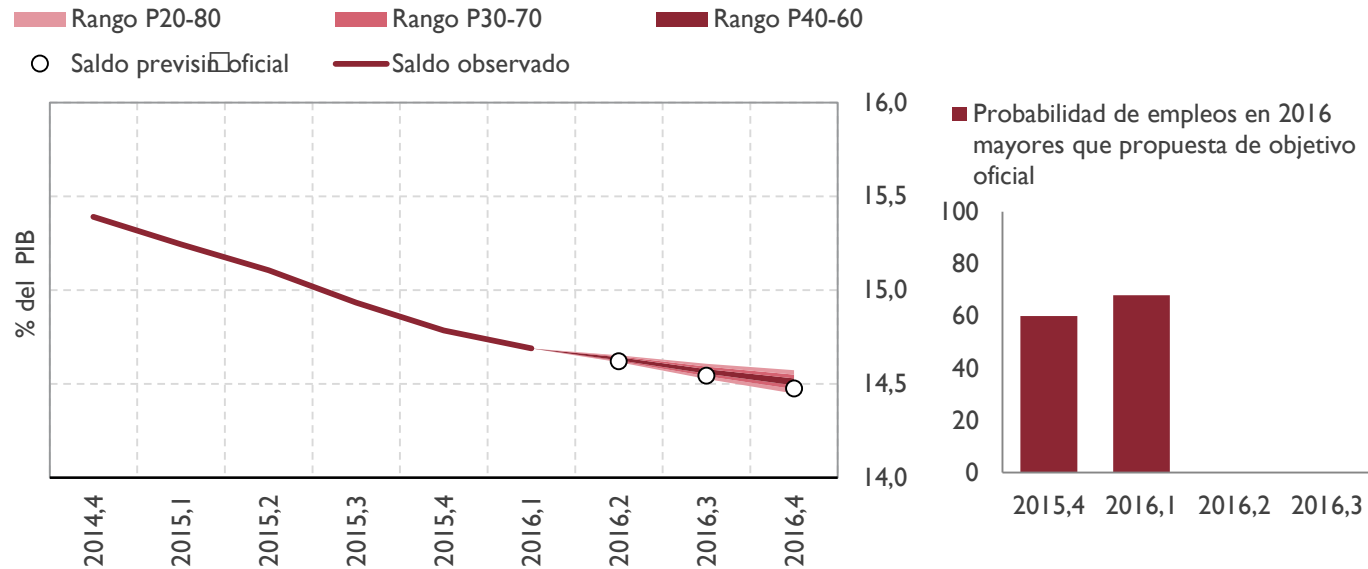
- ❖ El déficit acumulado en T12016 empeora ligeramente respecto al T42015.
- ❖ El dato de T1 apenas modifica la previsión central de AIReF.
- ❖ La desviación respecto a la senda oficial aumenta a lo largo del periodo.

2. Seguimiento trimestral: Recursos Fondos Seguridad Social



- ❖ Los recursos muestran una tendencia de reducción, fundamentalmente por la menor transferencia del Estado al SEPE, situándose en torno al 13% del PIB.
- ❖ Las cotizaciones crecen a un ritmo anual del 1,9%, con un crecimiento de la afiliación del 2,8%.

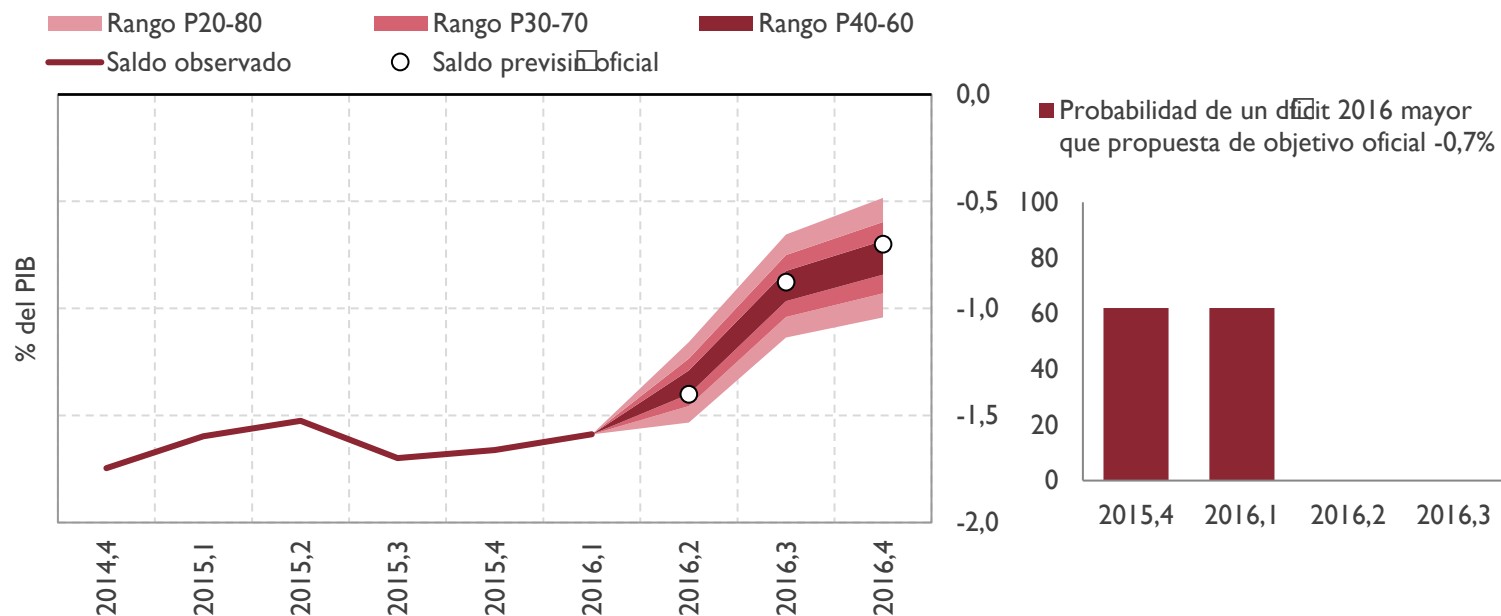
2. Seguimiento trimestral: Empleos Fondos de Seguridad Social



- ❖ Los empleos reducen ligeramente su peso en el PIB en el acumulado T12016
- ❖ El gasto en pensiones crece un 2,9% respecto al T2015
- ❖ Los empleos se mantienen en línea con las estimaciones de AIReF

3. Seguimiento trimestral: Comunidades Autónomas

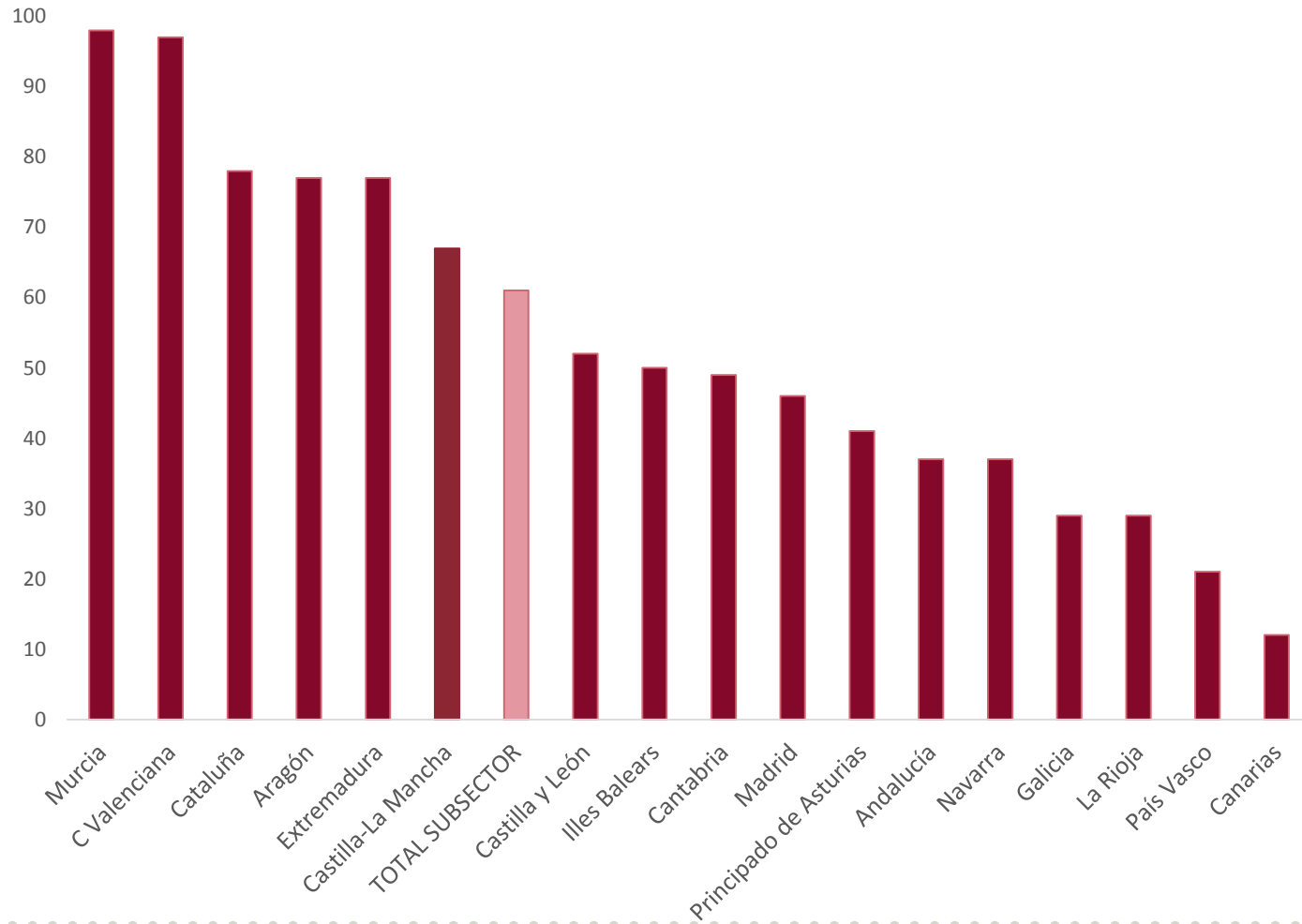
El déficit propuesto para 2016 resulta factible pero exigente



- ❖ El proceso de corrección continúa, observándose una ligera reducción del déficit acumulado en T1 2016.
- ❖ La situación de las distintas CCAA respecto del objetivo de déficit es desigual.

2. Seguimiento trimestral: Comunidades Autónomas

Probabilidad de un déficit superior al -0,7% del PIB



3. Conclusiones

A la vista de los datos conocidos del 1T 2016 (y mes de abril en algunos subsectores) los objetivos de estabilidad presupuestaria propuestos por el Gobierno en la Actualización del Programa de Estabilidad para 2016:

| | 2016 |
|----------------------------------|--|
| Administraciones Públicas | Cumplimiento factible |
| Administración Central | Cumplimiento factible |
| Fondos Seguridad Social | Práctica certidumbre de incumplimiento |
| Comunidades Autónomas | Cumplimiento factible |
| Corporaciones Locales | Práctica certidumbre de cumplimiento |



Autoridad Independiente
de Responsabilidad Fiscal

www.airef.es

 [@AIReF_es](https://twitter.com/AIReF_es)