



Autoridad Independiente  
*de* Responsabilidad Fiscal

# **INFORME DE PREVISIONES MACROECONÓMICAS DE LOS PRESUPUESTOS 2015 DE LAS CCAA**

AIREF, Madrid  
18 de Diciembre 2014

# CALENDARIO DE INFORMES DE PREVISIONES MACROECONÓMICAS DE AIReF

En cumplimiento de su mandato, AIREF ha elaborado los siguientes informes de previsiones macroeconómicas en 2014 hasta ahora:

**26 de Septiembre:** Informe sobre Previsiones Macroeconómicas del Proyecto de Presupuestos generales del Estado para 2015 → avala el escenario incorporado por el Gobierno en los PGE pero se señalan determinados riesgos a la baja

**18 de Diciembre:** Informe sobre las Previsiones Macroeconómicas de los Presupuestos para 2015 de las Comunidades Autónomas → Se avalan las previsiones, pero se consideran poco probables las de Madrid y Murcia

---

El próximo informe sobre previsiones macroeconómicas será en 2015

**Abril de 2015:** **Informe sobre la Actualización del Programa de Estabilidad** → Análisis del escenario macroeconómico a medio plazo de la economía española

# CARACTERÍSTICAS DE LAS PREVISIONES MACROECONÓMICAS DE LOS PRESUPUESTOS DE LAS CCAA

- **Contenido y métodos de previsión muy heterogéneos:** sólo tienen en común las previsiones de PIB y de empleo (no todas, no siempre y con definiciones no homogéneas)
- **Conexión débil con sus decisiones presupuestarias:** Ni los ingresos ni los gastos de las CCAA están ligados de manera significativa a la coyuntura económica regional
- **Las previsiones de las CCAA se separan poco de las de España,** que son su determinante principal

# OBJETIVOS DEL INFORME DE PREVISIONES MACROECONÓMICAS DE LAS CCAA POR AIReF

1. **Contrastar las previsiones y examinar los sesgos** que presentan, no presentar previsiones alternativas
2. **Examinar si cumplen los requisitos** de la directiva comunitaria sobre los marcos presupuestarios:
  - Ser realistas y utilizar la información más actualizada.
  - Estar basadas en el escenario macro-presupuestario más probable o en un escenario más prudente.
  - Ser comparadas con las previsiones de otros órganos independientes
  - Incluir las metodologías, los supuestos y los parámetros pertinentes que sostengan dichas previsiones.

➔ **CONCLUSIÓN: AVALAR O NO LAS PREVISIONES**

# MODELOS DE CONTRASTE DE LAS PREVISIONES MACROECONÓMICAS DE LOS PRESUPUESTOS

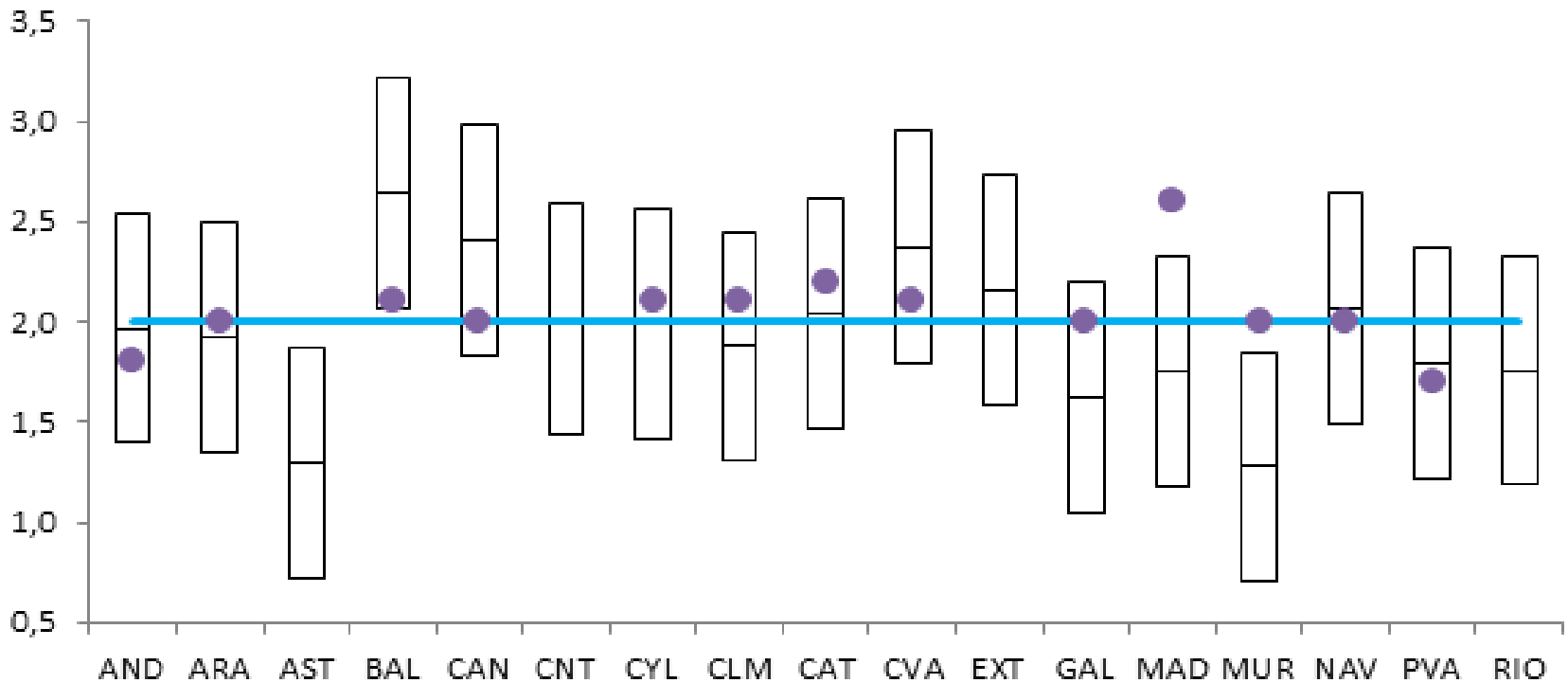
- **Se utilizan dos modelos:** uno simple, que proporciona resultados más estables, y otro sofisticado, que incorpora la información coyuntural más reciente.
- **El modelo más refinado (Modelo 1)** permite proyectar el PIB y empleo de todas las CCAA conjuntamente de forma consistente con las proyecciones avaladas para el Estado, al tiempo que utiliza toda la información coyuntural más actualizada.
- **El modelo simple (Modelo 2)** obtiene la previsión de cada variable para cada CCAA por separado como suma de la previsión para España más la media de la serie de diferencias históricas de los valores registrados por esa variable en la CCAA menos el valor registrado en España durante el período 2000-2013.

**La AIRef publicará estimaciones del crecimiento trimestral de las CCAA a partir de enero de 2015 basadas en la metodología del modelo 1.**

# SESGOS DE LAS PREVISIONES DE PIB Y EMPLEO Y CRITERIOS PARA AVALAR

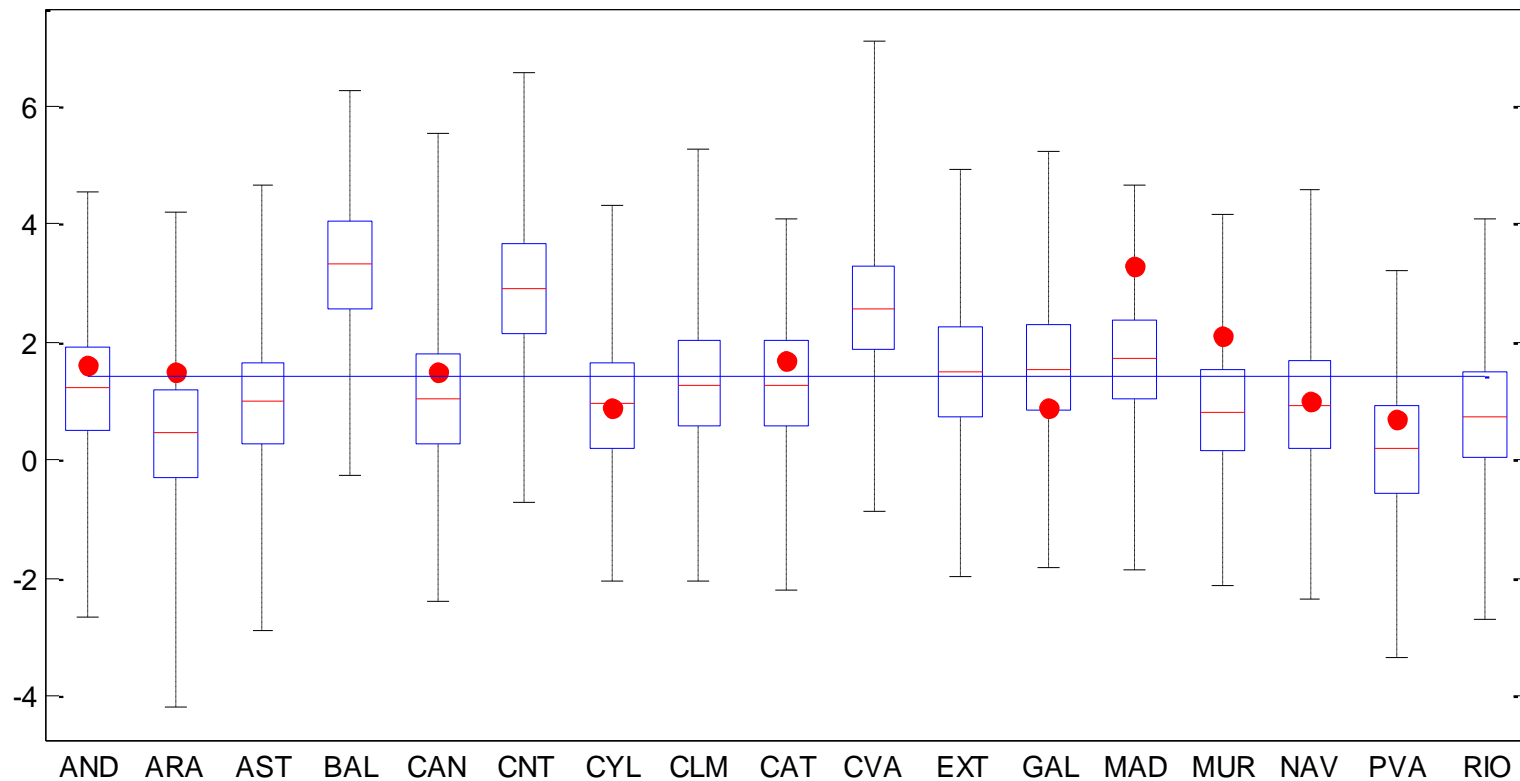
- Hay **sesgo** si una variable se separa en más de una desviación típica de la previsión de los modelos estadísticos utilizados para contrastarlas
- Los **criterios** para avalar las previsiones son:
  - No serán avaladas si tienen un sesgo al alza en ambas variables y en los dos modelos.
  - Serán avaladas como poco probables si tienen un sesgo en una de las dos variables en uno los dos modelos.
  - Serán avaladas como probables si no tienen sesgos, y
  - Serán avaladas como prudentes si no se desvían al alza en ninguna de las dos variables en ninguno de los dos modelos.
  - La previsión de una variable se considera inclinada hacia el optimismo o hacia la cautela según sea más alta o más baja, respectivamente, que las previsiones centrales de los dos modelos; en otro caso, se consideran aproximadamente centradas.

# SESGOS DE LAS PREVISIONES DE PIB EN 2015



Las cajas representan una desviación típica arriba y debajo de la previsión central del PIB del modelo 1. Los puntos representan las previsiones de las propias CCAA (las que lo han proporcionado). La línea azul representa la previsión para España.

# SESGOS DE LAS PREVISIONES DE EMPLEO EN 2015



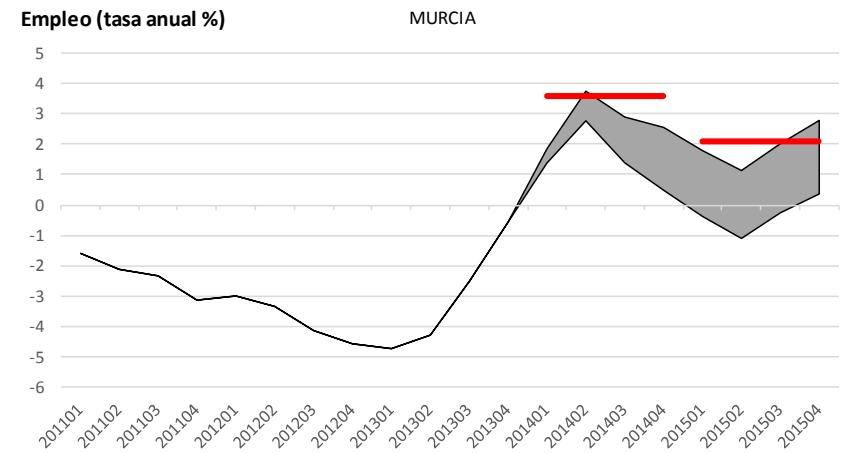
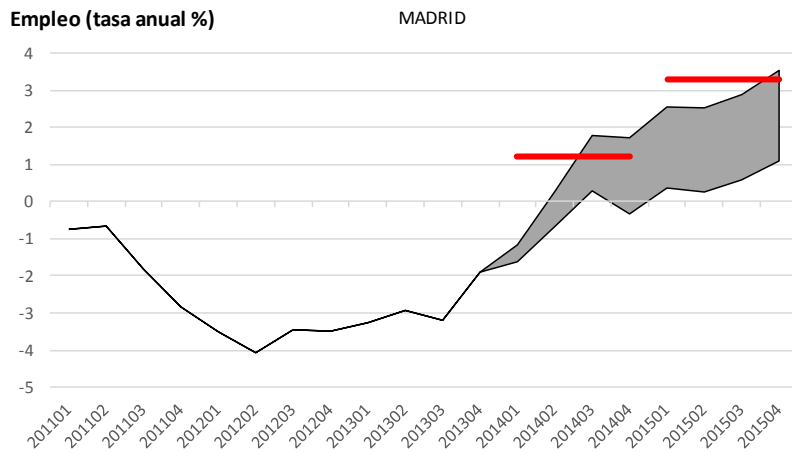
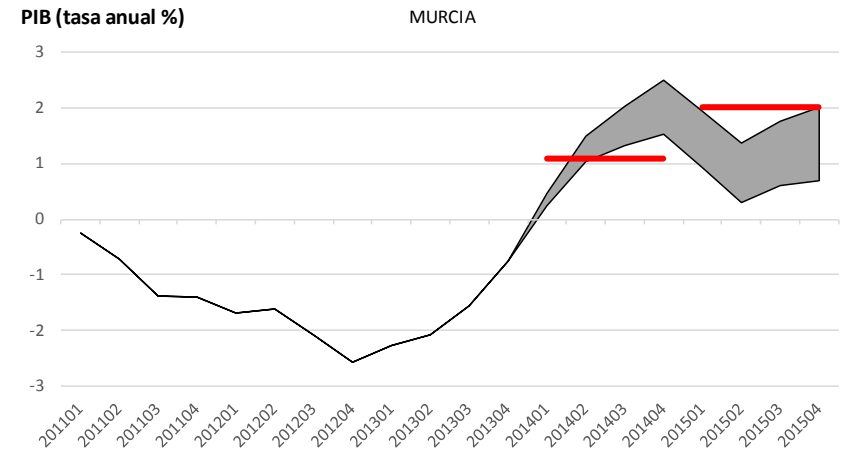
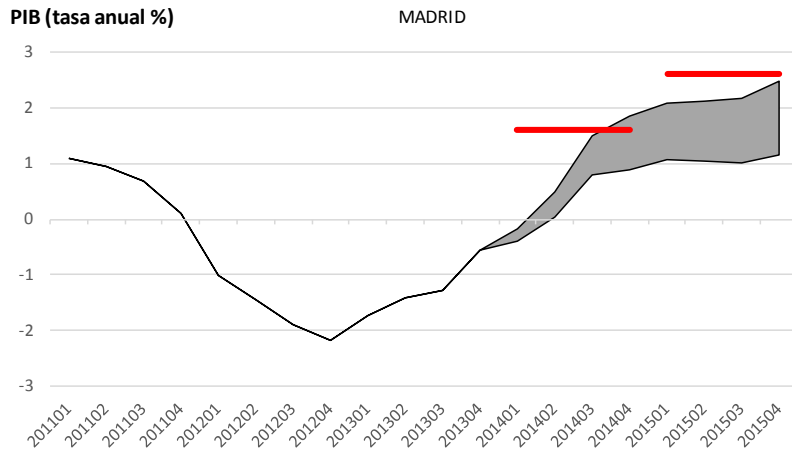
Nota: los diagramas de caja son gráficos que suministran información sobre los valores mínimo y máximo, los cuartiles Q1, Q2 o mediana y Q3, y sobre la existencia de valores atípicos y la simetría de la distribución.

El punto rojo representa la previsión de las propias CCAA (las que lo han proporcionado)

La línea azul representa la previsión para España



# LAS PREVISIONES DE PIB Y EMPLEO DE MADRID Y MURCIA PARA 2015 SON POCO PROBABLES (MODELO 1)



Nota: la línea roja representa la predicción proporcionada por la correspondiente CCAA

Nota: la línea roja representa la predicción proporcionada por la correspondiente CCAA

# CONCLUSIONES Y RECOMENDACIONES DEL INFORME

- **La AIReF avala las previsiones para 2015 de todas las CCAA, aunque:**
  - Son poco probables las de Madrid y Murcia
  - Las previsiones de PIB de Castilla La Mancha y Cataluña, además de las de Madrid y Murcia, son optimistas; están centradas las de Aragón, Baleares, Canarias, Castilla-León, Comunidad Valenciana y Galicia; y son cautelosas las de Andalucía, Navarra y País Vasco.
  - Las previsiones de empleo de Aragón, Cataluña, Madrid y Navarra son optimistas; las de Andalucía, Canarias, Castilla-León, Murcia y el País Vasco están centradas; y son cautelosas las de Galicia.
- **La AIReF recomienda incluir la comparación con otras previsiones y explicitar su metodología , supuestos y parámetros**
- **La AIReF recomienda, que todas las CCAA proporcionen previsiones sobre PIB y empleo en términos homogéneos**